



SÃO PAULO
GOVERNO DO ESTADO
SÃO PAULO SÃO TODOS

PROVA PAULISTA

VERSÃO ESTUDANTE

Como realizar a prova - Sala do Futuro

ACESSANDO A SALA DO FUTURO - ESTUDANTE

Acesso via WEB

Acesse: <https://saladofuturo.educacao.sp.gov.br>



Clique na opção **Estudante** para realizar o login.

ACESSANDO A SALA DO FUTURO - ESTUDANTE

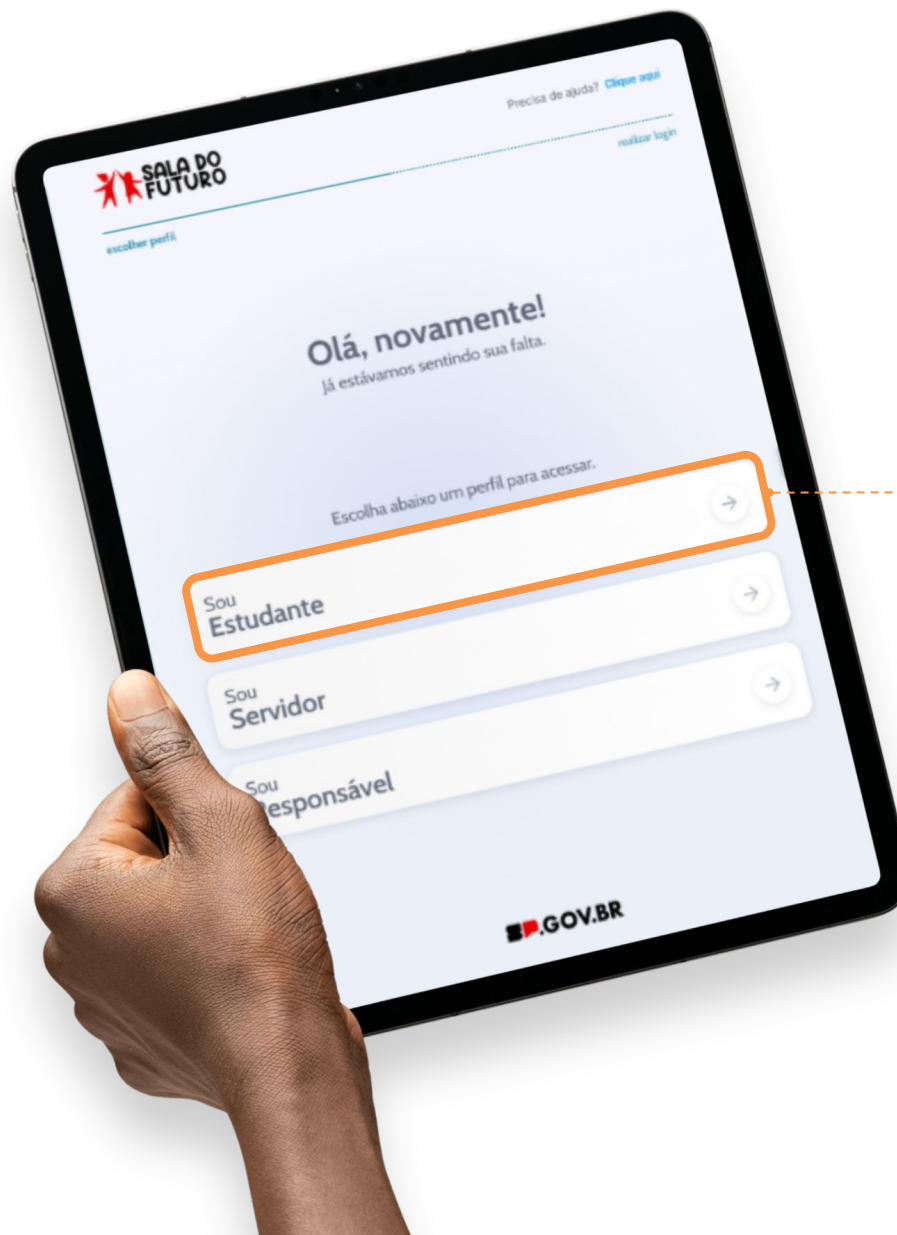
Pelo dispositivo móvel



[Android](#)



[iOS](#)



Clique na opção
Estudante para realizar
o login.



ACESSANDO A SALA DO FUTURO - ESTUDANTE



Estudante

Preencha seus dados abaixo para acessar o sistema.

RA

Dígito RA

UF

Senha

Esqueceu a senha? [Acesse aqui](#), clique em esqueci a senha e siga as instruções.

Voltar

Acessar

- Digite seu **RA**, com o dígito.
- Digite sua **senha** (a mesma senha da SED.)
- Clique no botão **Acessar**.

Caso não tenha acesso, siga os passos em: <https://sed.educacao.sp.gov.br/saiba-como-acessar>

Tempo mínimo e máximo para a realização da prova

O tempo de prova será contabilizado a partir do seu primeiro acesso.

Haverá um **tempo mínimo** para a realização da prova. Para enviar a prova, o aluno deve permanecer nela pelo tempo mínimo exigido. Até que esse período seja atingido, a opção de finalização permanecerá indisponível.

O **tempo máximo** para a conclusão da prova é de **4 horas e 30 minutos** para 9º ano e 3ª série do Ensino Médio e de **4 horas** para as demais séries/anos. Assim que o aluno iniciar a prova, a contagem do tempo começará automaticamente.

Home

Tarefa SP

Materiais Digitais

Redação Paulista

Provas

Plataformas de Aprendizagem

Configurações

Sair da conta

Provas

Home / Provas / Português

Prova Paulista

🕒 00:01:00 ⓘ

9º ano EF_PROVA PAULISTA_DIA 1

Usuário: Aluno

Autor: denys-is

Tempo máximo: 04:00:00

Tempo mínimo: 00:40:00

Turma: 9º D

Expira em: 21/03/2025 - 14:00:59

Id da atividade: 14121

Clique aqui para expandir o menu e ver todas as opções.

⌵

Exibição do tempo percorrido desde o primeiro acesso a prova.

Aqui você pode ver o **tempo máximo** para a realização e entrega da prova.

Este é o **tempo mínimo** exigido para concluir a prova. No exemplo, são 40 minutos, e antes disso a opção de finalização não estará disponível.

Tempo mínimo para a realização da prova

O que acontece se você tentar entregar a prova antes do tempo mínimo ter sido atingido?

Home

Tarefa SP

Materiais Digitais

Redação Paulista

Provas

Plataformas de Aprendizagem

Configurações

Sair da conta

Prova Paulista

00:01:00

9º ano EF_PROVA PAULISTA_DIA 1

Usuário: Aluno

Autor: denys-ls

<

1

2

3

4

5

6

7

8

9

10

11

12

>

Voltar

Salvar Rascunho

Finalizar

O botão **Finalizar** ficará com esse **ícone**, caso o tempo mínimo não tenha sido atingido ainda.

Tempo mínimo não atingido

O tempo mínimo da atividade não foi atingido! Você ainda tem 00:01:41 para revisar as questões e, ao final, clique em Finalizar.

Ok

Se você tentar finalizar a prova **antes** do tempo mínimo, uma mensagem será exibida informando o tempo restante necessário para o envio.

Tempo máximo para a realização da prova

O **tempo máximo** para a conclusão da prova é de **4 horas e 30 minutos** para 9º ano e 3ª série do Ensino Médio e de **4 horas** para as demais séries/anos.

Durante a etapa final, os seguintes alertas de tempo serão exibidos quando faltarem **15, 5, 3 e 1** minuto:

15 minutos restantes

Faltam 15 minutos para concluir e entregar sua atividade. Certifique-se de revisar e finalizar a tempo!

5 minutos restantes

Faltam 5 minutos para concluir e entregar sua atividade. Certifique-se de revisar e finalizar a tempo!

3 minutos restantes

Faltam 3 minutos para concluir e entregar sua atividade. Certifique-se de revisar e finalizar a tempo!

1 minutos restantes

Faltam 1 minutos para concluir e entregar sua atividade. Certifique-se de revisar e finalizar a tempo!

1 minuto restante!

Falta 1 minuto para concluir e entregar sua prova. Certifique-se de revisar e finalizar a tempo!

Ok

Último alerta!

1 minuto para finalizar a prova.

Tempo esgotado!

O tempo máximo para esta prova foi atingido. Infelizmente, ela não pôde ser concluída a tempo.

Ok

Se o **tempo máximo** permitido for atingido antes da finalização, a prova será encerrada automaticamente.

Acessando a prova

Clique no card **Prova Paulista**, ou no menu, em **Provas**:

Home

Tarefa SP

Materiais Digitais

Redação Paulista

Provas

Plataformas de Aprendizagem

Configurações

Sair da conta

AC

Olá, ANA CAROLINA

2ª C EM

9 DE JULHO

3

Pendências

0

Mensagem não lida

37

Faltas

Sua presença é muito importante.

Boletim e Avaliações

Agenda

28/03

Sex

Excursão Pedagógica

31/03

Seg

Semana de Estudos Intensivos

01/04

Ter

Reunião do Grêmio Estudantil

PLATAFORMAS

Materiais Digitais

Prova Paulista

Tarefa SP

Redação Paulista

Speak

Educação Profissional

Sala de Aula Virtual

LeiaSP

Acessando a prova

Home

Tarefa SP

Redação Paulista

Provas

Materiais Digitais

Plataformas de Aprendizagem

Presença

Boletim e Avaliações

Agenda

Provas

Home / Provas

Turmas:

Todas as Turmas

Status

A Fazer

Componente

Todos os Componentes

A Fazer

9º ano EF_PROVA PAULISTA_DIA 1

Publicado por: Turma

Autor: denys-is

ID da tarefa: 70812846

Acesso restrito por Token

Dias restantes para completar a prova

21/03/2025 0 dia 21/03/2025

Prosseguir para a prova



Clique em: **Prosseguir para a prova** para iniciá-la.



Acessando a prova

Digite seu primeiro nome e clique em: **Próximo**.






Para iniciar a prova digite seu primeiro nome


Nick: `aluno_provapaulista11`
Nome: `aluno_provapaulista11`

Cancelar

Próximo



Digite o TOKEN informado pelo seu professor e clique em: **Iniciar**.



Esta prova possui um tempo máximo de **04:00:00** para ser realizada e enviada. Assim que você iniciar, o tempo começará a ser contado. Prepare-se antes de começar!

Para acessar esta prova, você precisa inserir um token válido que será informado pelo seu professor.



Cancelar

Iniciar



A prova está aberta, e você já pode começar!


Prova Paulista

 00:01:00 


9º ano EF_PROVA PAULISTA_DIA 1

Usuário: Aluno


Autor: denysis

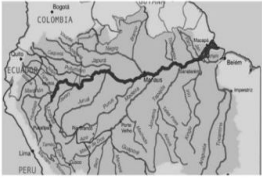
 < 1 2 3 4 5 6 7 8 9 10 11 12 >

SEÇÃO 01



Questão 01 de 30

 1 PONTO




1. cobriu, com o barbante, a linha do mapa que representa o Rio Amazonas, desde a nascente até a foz;

2. esticou o barbante;

3. mediu com a régua o comprimento do barbante e obteve 14,8 cm;

4. verificou que o mapa foi construído na escala 17:800 000 000.




Esse processo garante que você está autenticado no equipamento com seu próprio login e realizando a prova de forma segura.

Iniciando a prova

Será exibida uma questão por vez, e você poderá pular ou retornar para outras questões utilizando o mapa de questões.

As questões são de múltipla escolha com apenas uma alternativa correta.



<

1

2

3

4

5

6

7

8

9

10

11

12

>

Disponível em:
https://www.em.com.br/app/noticia/opiniaao/2022/08/18/interna_opiniaao,1387324/democrata-tizar-o-acesso-a-cultura-uma-agenda-urgente-e-importante.shtml

Considere os fragmentos abaixo e indique onde há uma opinião:

☐

☐

☒

☐

☐

Anterior

Proxima

Voltar

Salvar Rascunho

Finalizar

Avança para as próximas questões.

Iniciando a prova

Você pode navegar entre as questões, clicando no botão: **Próxima** ou no botão **Anterior**, para responder na sequência em que aparecem. Pelos botões do menu superior é possível ir para qualquer questão, clicando na botão com o número correspondente.

Considerere os fragmentos abaixo e indique onde há uma opinião:

☐

"nos Estados Unidos, a segunda maior indústria é a audiovisual."

☐

"na Alemanha, a indústria criativa faz parte do PIB".

☒

"Por todo país, são nos centros urbanos que se localizam a maioria dos bens."

☐

"E não deveria ser assim, já que a cultura representa um ativo econômico importante."

☐

"Educação, saúde, assistência social e infraestrutura ocupam o topo dos investimentos."

Anterior

Próxima

Será exibida a mensagem abaixo, indicando que a resposta da sua questão foi salva em **rascunho**:

Informação

Rascunho salvo com sucesso

Iniciando a prova



Clicando neste ícone será possível visualizar todas as questões. Logo abaixo, a legenda mostrando o que significa cada situação mostrada.

1	2	3	4	5	6	7	8	9	10	11	12
13	14	15	16	17	18	19	20	21	22	23	24
25	26	27	28	29	30						

Legenda

Questão atual

Não respondida

Respondida

Respondida atual

Respondida não salva

Material de apoio

Material de apoio atual

Obrigatória não respondida

Obrigatória não preenchida atual

Iniciando a prova

Além dos botões, mencionados no slide anterior, temos mais 3 botões no canto inferior direito: **Voltar**, **Salvar Rascunho** e **Finalizar**.

<

1

2

3

4

5

6

7

8

9

10

11

12

>

Everaldo desafiou Lyara a resolver a expressão a seguir sem usar a calculadora, e ela acertou.

$$20 \times 2035^2 - 20 \times 2030^2$$

Qual foi a resposta de Lyara ?

☐

162500

☐

8125

☐

200

☐

406500

☐

100

Anterior

Proxima

Sair da prova e volta para o menu da Sala do Futuro.

Voltar

Salvar Rascunho

Finalizar

Salvar o rascunho da prova.

Finalizar a prova.

Finalizando a prova

Após concluir a prova e revisar suas respostas, é hora de enviá-la. Clique no botão **Finalizar**.

Autor: julianasanche3225895-sp

<

1

2

3

4

5

6

7

8

9

10

11

12

>

SEÇÃO 01

Questão 12 de 30

1 PONTO

(CESGRANRIO)

☐

R\$ 5.000,00

☐

R\$ 40.000,00

☒

R\$ 25.000,00

☐

R\$ 15.000,00

☐

R\$ 20.000,00

+ Voltar

Salvar Rascunho

Finalizar +

Alerta!

Por favor, preencha e reveja todas as questões obrigatórias

Situação 1:

Uma ou mais questões não foram respondidas. Quando isso acontecer, um alerta será mostrado (acima, em laranja) indicando que faltam questões a serem respondidas. Responda as questões faltantes para poder enviar a prova.

Notem que a cor da questão que não foi respondida fica com fundo laranja.

Finalizando a prova

Situação 2: Após responder **todas** as questões, ao clicar no botão **Finalizar**, uma mensagem de confirmação será exibida.

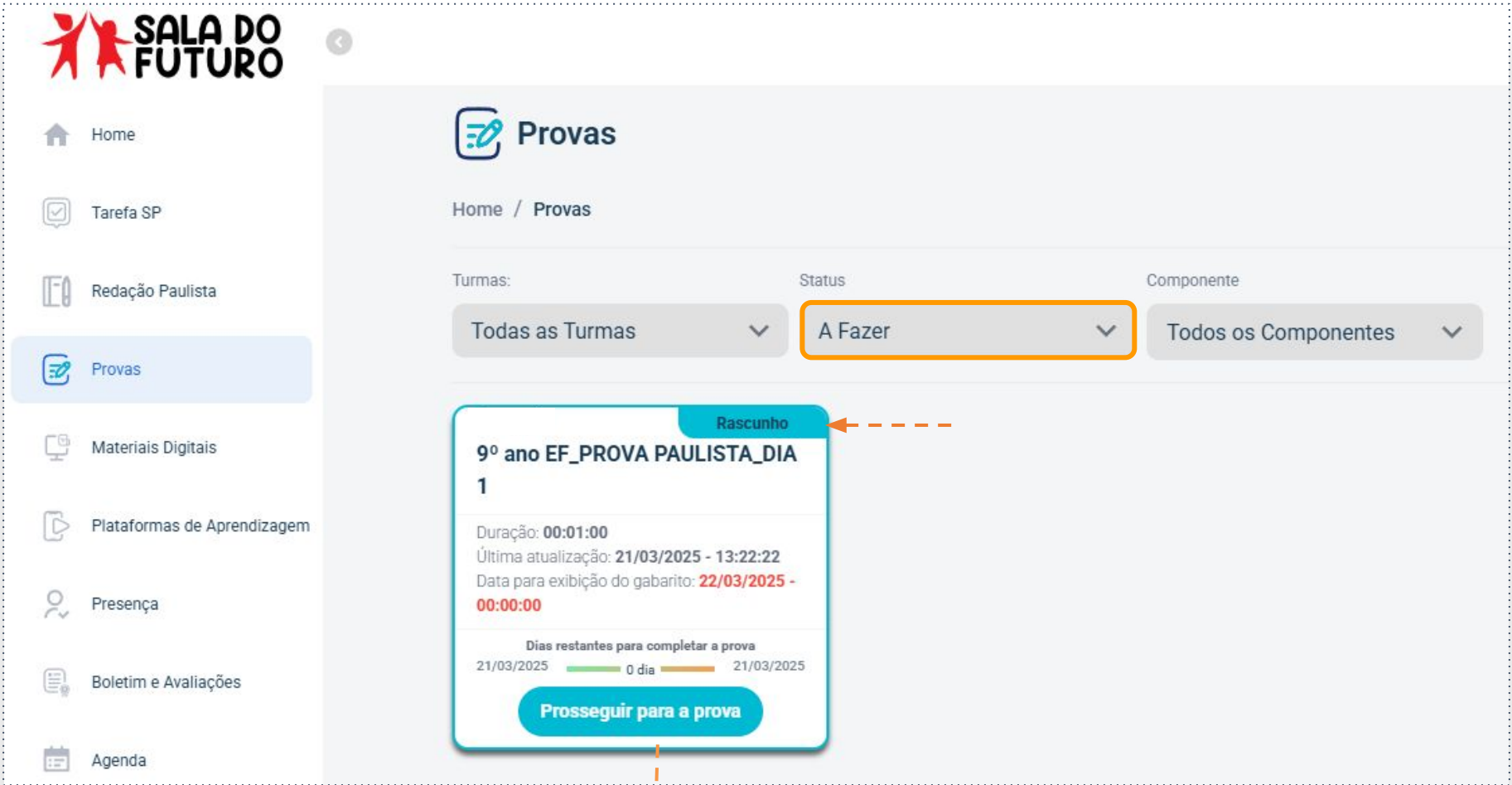
The screenshot shows a test interface with a top navigation bar containing question numbers 19 through 30. The main area displays a question: "Assinale as **duas** afirmativas corretas." with four checkboxes. The third checkbox is selected. A modal dialog box is centered on the screen, asking: "Tem certeza que deseja finalizar a prova? Digite seu primeiro nome para finalizar". It shows the user's details: "Nick: denyskrsth" and "Nome: Denys". There is a text input field containing "DENYS". At the bottom of the dialog are two buttons: "Cancelar" and "Finalizar a Prova". The "Finalizar a Prova" button is highlighted with an orange border. A dashed yellow arrow points from the text "Finalizar a Prova" in the left annotation to this button. To the right of the dialog, another dashed box highlights a confirmation message: "Prova entregue com sucesso!" with a checkmark icon and an "Ok" button. A dashed yellow arrow points from the text "Significa que sua prova foi entregue!" to this message box.

Digite seu primeiro nome e clique em: **Finalizar a Prova** para enviá-la.

Significa que sua prova foi entregue!

Consultando o status da prova - Rascunho

Caso tenha salvo o rascunho de forma automática, ou através do botão "salvar rascunho", sua prova ficará marcada como **rascunho**, no status **A Fazer**.



Clique no botão para prosseguir para a prova.

Consultando o status da prova - após concluída

Você pode visualizar a sua prova após ela ter sido concluída. Em **Status**, selecione **Entregues**.

Obs.: A consulta da nota e questões estará disponível apenas após a liberação do gabarito.

Home

Tarefa SP

Redação Paulista

Provas

Materiais Digitais

Plataformas de Aprendizagem

Presença

Boletim e Avaliações

Agenda

Provas

Home / Provas

Turmas: Todas as Turmas

Status **Entregues**

Componente Todos os Componentes

Concluída

9º ano EF_PROVA PAULISTA_DIA 1

Duração: 00:03:26

Última atualização: 20/03/2025 - 00:52:00

Data para exibição do gabarito: 20/03/2025 - 01:00:00

Dias restantes para completar a prova

20/03/2025 0 dia 20/03/2025

Visualizar Resposta da prova

Tempo de realização da prova.

Data que será liberado o gabarito e a nota.

Consultando o status da prova - após divulgação do gabarito

Após a divulgação do gabarito, que será no dia **10/04/2025**, será possível verificar os erros, acertos e a nota.

Concluída

9º ano EF_PROVA PAULISTA_DIA 1

Nota: 8

Duração: 00:01:32

Entregue em: 23/03/2025 - 22:11:58

Última atualização: 23/03/2025 - 22:11:58

Visualizar Resposta da prova

Sua nota.



Clique aqui para visualizar novamente a prova.



Se a questão estiver com o fundo **vermelho**, isso indica que a resposta está incorreta.

Questão 01 de 30

Nota: 0 1 PONTO

O professor de Matemática da 2ª Série do Ensino Médio lançou um desafio aos seus estudantes: “**CALCULAR SUA NOTA REAL**”. O Professor informa a nota da prova que varia de 0 a 15 pontos e o estudante converte para uma nota real no intervalo de 0 a 10. Érika recebeu do professor 12 pontos, então a sua nota real é:

☐ 6,5

☐ 7,0

☐ 7,5

☐ 8,0

☒ 8,5

Se o fundo estiver **verde escuro**, isso indica que a resposta está correta.

Questão 05 de 30

Nota: 1 1 PONTO

(CESGRANRIO) Uma herança de R\$ 85.000,00 será dividida entre três irmãos A, B e C, em partes inversamente proporcionais às suas idades 5, 8 e 10, respectivamente. A quantia que B irá receber é:

☐ R\$ 5.000,00

☐ R\$ 40.000,00

☒ R\$ 25.000,00

☐ R\$ 20.000,00

☐ R\$ 15.000,00

Não estou encontrando a minha prova. O que fazer?

Caso não tenha aparecido ainda, clique no seu nome. Depois clique em: **Sair**. Acesse novamente o sistema.





Dúvidas?

Entre em contato com a Central de Atendimento da SEDUC:

 **0800-770-0012** (de segunda a sexta, das 07h às 19h)

 <https://atendimento.educacao.sp.gov.br>