



PUBLICAÇÃO NOVO ENSINO MÉDIO COM HABILITAÇÃO PROFISSIONAL



Finalidade



Este tutorial tem como objetivo orientar as escolas e Diretorias de Ensino no processo de publicação dos alunos concluintes do Novo Ensino Médio com Habilitação Profissional, conforme as diretrizes estabelecidas pela **Resolução SEDUC – 73, de 12-12-2023**.

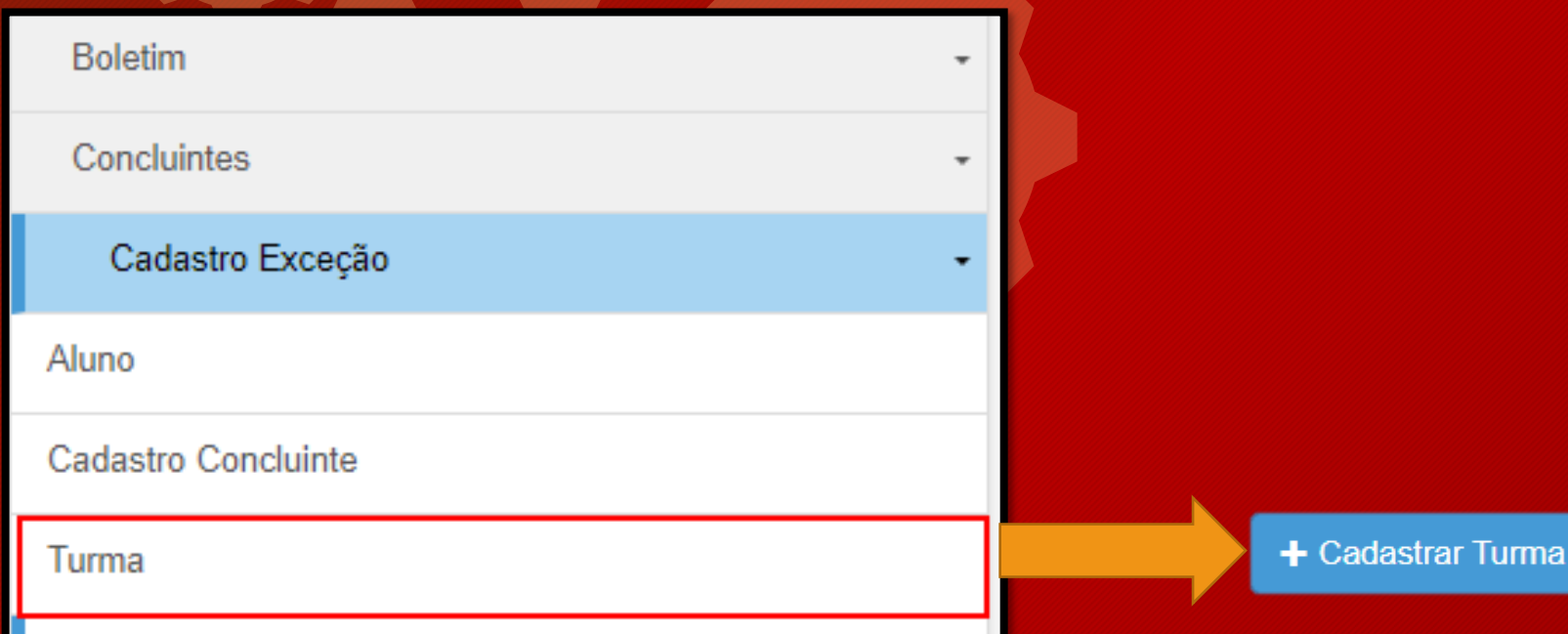
Importante: De acordo com o § 2º da Resolução, será realizada uma única publicação de concluinte, que abrangerá tanto a conclusão do Ensino Médio quanto a Habilitação Profissional, mesmo quando o curso técnico for ofertado por uma instituição parceira.

CADASTRO DA TURMA

As turmas do Novo Ensino Médio com Habilitação Profissional não **migram automaticamente** no fluxo de concluintes, diferente do Ensino Fundamental e do Ensino Médio regular. Portanto, é necessário que a **unidade escolar** realize o cadastro manual das turmas no sistema.

Procedimento:

1. Acesse a **Secretaria Escolar Digital (SED)**.
2. Navegue até o menu: **Vida Escolar > Concluintes > Cadastro Exceção > Turma**.
3. Clique no botão "**Cadastrar Turma**" e insira as informações solicitadas.



CADASTRO DA TURMA

As informações referentes ao **Ato Legal**, **Tipo de Ensino** e **Turno** serão apresentados conforme informações cadastradas no cadastro de escolas.

Após inserir as informações necessárias e verificar os dados selecionados, clique em **Salvar** para confirmar o processo.

Tipo Publicacao:	Ensino Médio com Habilitação Profissional ▾
Tipo Diretoria:	Diretoria de Ensino ▾
Diretoria:	ITARARE ▾
Município:	ITAPORANGA ▾
Rede de Ensino:	ESTADUAL - SE ▾
Situação Escola:	ATIVAS ▾
Escola:	EPITACIO PESSOA - 15362 ▾
Situação Unidade:	ATIVAS ▾
Unidade:	FREI PACIFICO MONTEFALCO, 1551, RUA, 18480000, CENTRO ▾
Nível de Ensino:	ENSINO MÉDIO COM HABILITAÇÃO PROFISSIONAL ▾

Salvar

Turma Salva com Sucesso!

Fechar

Escola Parceira: ETEC DE ITARARÉ ▾

Ato Legal Escola Parceira: AUTORIZAÇÃO DE CURSO CONFORME PORTARIA 1993 DE 29/01/21 PUBLICADO(A) EM 31/01/21 ▾

VINCULAÇÃO DE ALUNOS À TURMA

Após cadastrar a turma, é necessário vincular os alunos.

Procedimento:

Acesse o menu: Vida Escolar > Concluintes > Cadastro Exceção > Cadastro Concluinte.
Preencha os filtros necessários, como Tipo de Ensino, Área, Tipo de Curso, etc. Em seguida, clique em pesquisar
Dica: Você também pode pesquisar pelo código CIE da escola.

Cadastro Concluintes

Pesquisa Por:

Filtros

Ano Letivo:

2024

Tipo Diretoria:

SELECIONE...

Diretoria:

SELECIONE...

Município:

SELECIONE...

Rede de Ensino:

SELECIONE...

Situação Escola:

SELECIONE...

Escola:

SELECIONE...

Situação das Unidades:

SELECIONE...

Unidade:

SELECIONE...

Tipo de Ensino:

SELECIONE...

Pesquisar

Limpar

VINCULAÇÃO DE ALUNOS À TURMA

Após localizar a turma, clique no ícone de lápis "Editar".

Cod. Escola	Escola	Cód. Identificação Turma	Cod Curso Técnico	Tipo Curso	Nível de Ensino/Curso	Turno	Turma	Data Inicio	Data Fim	Visualizar	Editar	Excluir
		307788	46351	----	ENSINO MÉDIO COM HABILITAÇÃO PROFISSIONAL / TÉCNICO EM ADMINISTRAÇÃO	INTEGRAL	A	03/02/2023	15/12/2023			

Na aba Alunos, clique em "Adicionar Novo Aluno".

Cadastro Concluintes

Turma

Alunos

Alunos

Escolher Colunas

Imprimir

Gerar Excel

Gerar PDF

Mostrar 10 registros

Filtro

Nome	Nome Social	Tipo Documento	Documento	Local Nascimento	UF	Nº Chamada	Status Concluinte	Revalidação de diploma	Reg. de Vida Escolar Conv. de Estudos	Outros	Anexo	Editar	Excluir
Nenhum registro encontrado!													

Nada para mostrar

Anterior

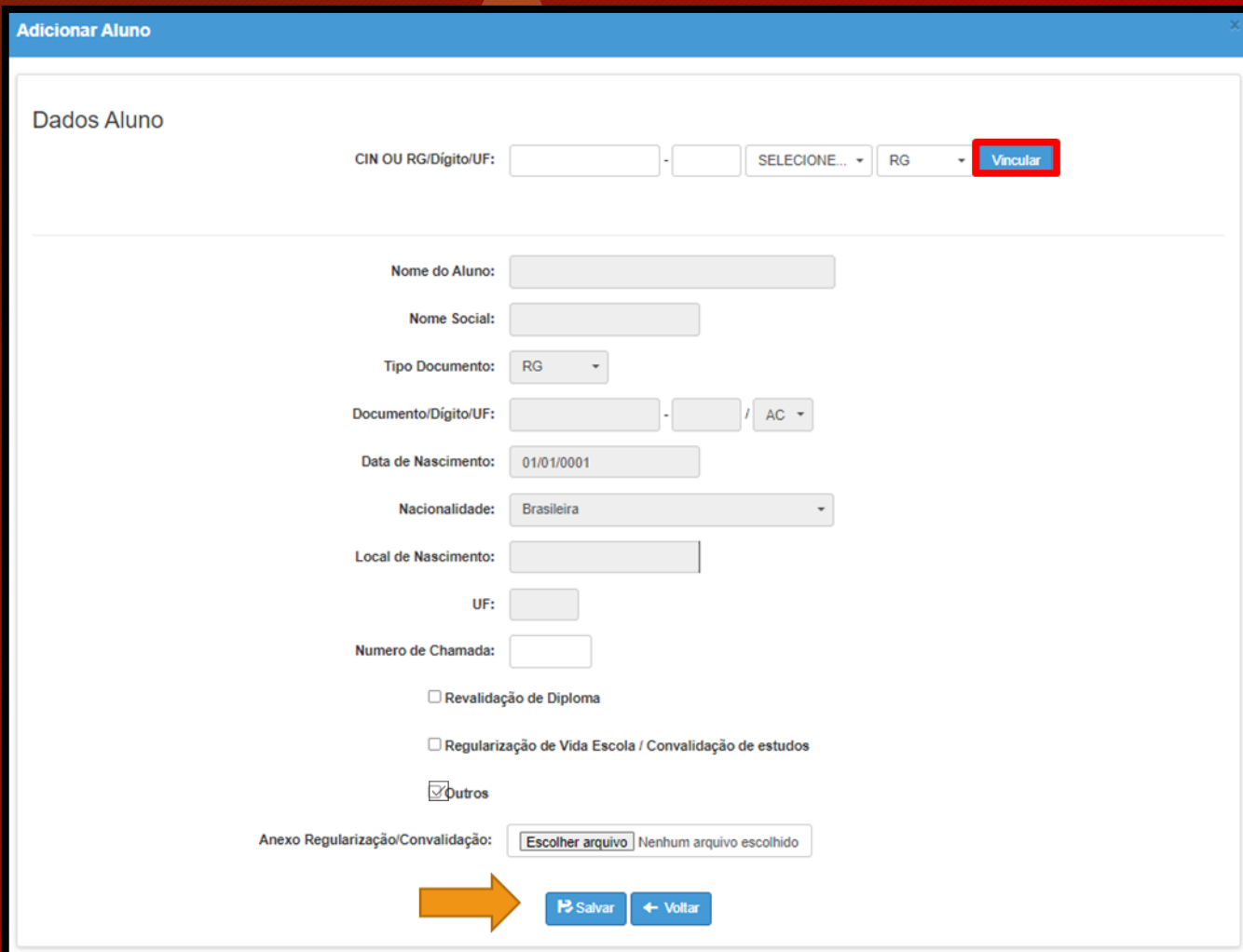
Seguinte

Voltar

VINCULAÇÃO DE ALUNOS À TURMA

Insira o documento do aluno e clique em "Vincular".

Em casos de publicação que não seja revalidação de diplomas ou regularização/convalidação de vida escolar, selecione a opção "Outros", anexe o arquivo e clique em salvar.



Adicionar Aluno

Dados Aluno

CIN OU RG/Dígito/UF: - SELECIONE... RG **Vincular**

Nome do Aluno:

Nome Social:

Tipo Documento: RG

Documento/Dígito/UF: - / AC

Data de Nascimento: 01/01/0001

Nacionalidade: Brasileira

Local de Nascimento:

UF:


Numero de Chamada:

☐ Revalidação de Diploma

☐ Regularização de Vida Escola / Convalidação de estudos

☒ Outros

Anexo Regularização/Convalidação: Nenhum arquivo escolhido



IMPORTANTE:

Só deverá ser publicado pelo RA, alunos estrangeiros que não possuam RNM/RNE.

Os alunos que já possuem ficha cadastrada não devem ser incluídos no menu : **Vida Escolar > Concluintes > Cadastro Exceção Aluno** , mas sim vinculados diretamente na etapa de vinculação à turma. Certifique-se de que a ficha do aluno contém o documento cadastrado (CIN ou RG), pois isso é essencial para que o vínculo com a turma seja realizado corretamente. Caso o documento ainda não esteja inserido, inclua essa informação na ficha do aluno antes de tentar efetuar o vínculo.

INICIAR O FLUXO DE CONCLUINTES

Com os alunos devidamente cadastrados na turma, o próximo passo é iniciar o fluxo para publicação dos concluintes.

Procedimento:

Acesse o menu: Vida Escolar > Concluintes > Concluintes.
Utilize os filtros de pesquisa ou o código CIE para localizar os alunos.
Selecione o Tipo de Fluxo: Excepcional e clique em pesquisar.

Concluintes

Pesquisa Por:

→ É possível buscar por CIE ou pelos filtros.


Ano Letivo:

Tipo Fluxo:

Código Escola:

Unidade:

Atenção: O fluxo de concluinte de curso técnico deverá ser realizado pelo cadastro de exceção.

 Pesquisar

 Limpar

INICIAR O FLUXO DE CONCLUINTES

Clique no ícone de lápis "Abrir".

Cod. Escola	Escola	Cód. Identificação Turma	Cod Curso Técnico	Tipo Curso	Nível de Ensino/Curso	Turno	Turma	Alunos Ativos	Alunos Aptos	Sem Efeito	Selecionados	Ratificados	Validados	Publicados	Abrir
15362	EPITACIO PESSOA	307788	48351	***	ENSINO MÉDIO COM HABILITAÇÃO PROFISSIONAL / TÉCNICO EM ADMINISTRAÇÃO	INTEGRAL	A	0	0	0	0	0	0	0	

Selecione o aluno e clique em "Salvar".

Escola: 15362 - EPITACIO PESSOA

Ano Letivo: 2023

Nível de Ensino: ENSINO MÉDIO COM HABILITAÇÃO PROFISSIONAL

Área: EIXO TECNOLÓGICO GESTÃO E NEGÓCIOS

Cód. Identificação Turma: 304531

Tipo Curso: HABILITAÇÃO


Curso: TÉCNICO EM ADMINISTRAÇÃO

Data Início: 14/02/2024


Data Fim: 15/12/2024

Período Letivo: 3ª SERIE


Alos Legais




Escolher Colunas



Imprimir



Gerar Excel





Gerar PDF

Mostrar

10

registros

Filtro

Nível de Ensino	Nº	Nome do Aluno	RA	Dig. RA	RG/RNM	Dig. RG	UF RG	RG Militar	Status	Publicação	Histórico	Selecionar	Ratificar	Validar	Publicar	Retificar	Aprovar Retificação	Torna sem efeito
ENSINO MÉDIO COM HABILITAÇÃO PROFISSIONAL	29	JACQUELINE PEREIRA DE LIMA	000041841451	5	41841451	5	SP		APTO	-		<input checked="" type="checkbox"/>	-	-	-	-	-	-
ENSINO MÉDIO COM HABILITAÇÃO PROFISSIONAL	30	NAIRLLA HANNA CARNEIRO DE JESUS	000100530800	7	52081085	5	SP		APTO	-		<input checked="" type="checkbox"/>	-	-	-	-	-	-


Registros 1 a 2 de 2


Anterior


1

Seguinte

☒ Selecionar em Lote

 Salvar

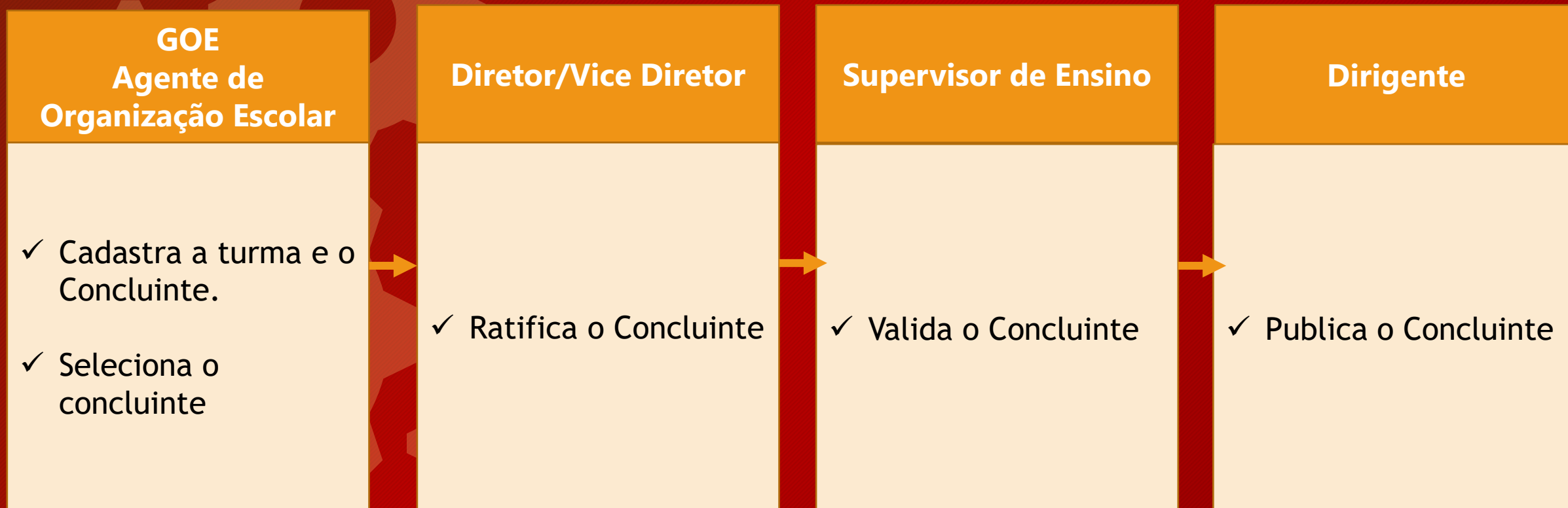
 Atualizar Tela

 Voltar

Importante: É possível selecionar os alunos em lote

Lembre-se: Todo o fluxo – **seleção, ratificação, validação e publicação** dos concluintes – é realizado na **mesma tela**.

As ações permitidas são determinadas pelo perfil de acesso do usuário no sistema.
Verifique se o seu perfil tem as permissões adequadas para realizar cada etapa.



Em caso de dúvidas, registre uma ocorrência no portal de atendimento: <https://atendimento.educacao.sp.gov.br>, selecionando a categoria **Vida Escolar** e descrevendo sua dúvida de forma detalhada. Se o problema estiver relacionado a um erro de sistema, por favor, inclua as seguintes informações para simulação: dados do aluno, turma, código CIE e um print de tela que evidencie o erro.

Você também pode entrar em contato com a Central de Atendimento da Secretaria da Educação do Estado de São Paulo pelo telefone **0800 77 000 12**, ou através do chatbot EDU.

