



# **Diário de Classe**

## **Registro de Aulas**

V1 – 29/07/2024

# Sumário

3

Perfis

4

Login

7

Diário de Classe

9

Registro de Aulas

Esses são os perfis que possuem acesso ao Diário de Classe na Sala do Futuro:



Professor



Diretor Escolar/Diretor de Escola



Vice Diretor



GOE



PC / Coordenador de Gestão Pedagógica



Professor – Aula Eventual

Para acessar o Diário de Classe, é preciso fazer login na Sala do Futuro. Para isso, siga os passos a seguir:

- Acesse a sala do futuro em **saladofuturoprofessor.educacao.sp.gov.br** e clique em “Entrar com o gov.br”;



- Insira o CPF e a senha do Gov.br;

Identifique-se no gov.br com:

 Número do CPF

Digite seu CPF para **criar** ou **acessar** sua conta gov.br

CPF

*Digite seu CPF*

Continuar

Digite sua senha

CPF

Senha

*Digite sua senha atual*

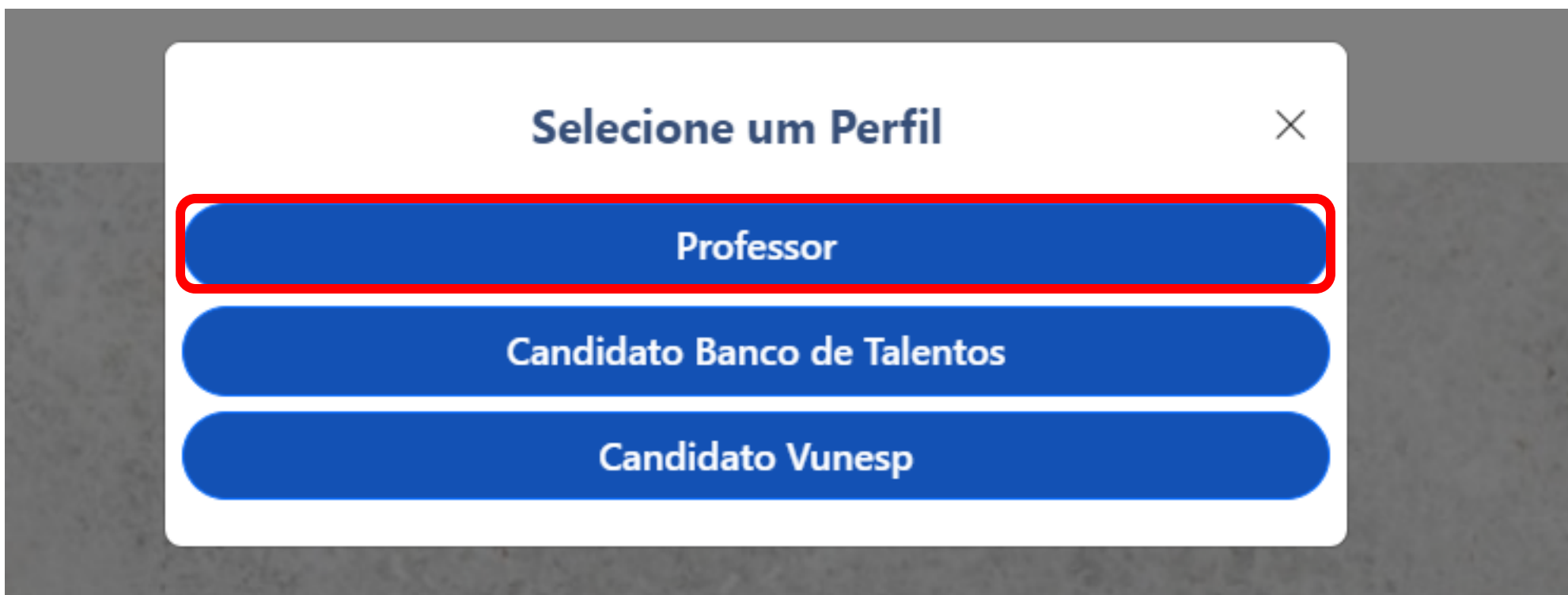


[Esqueci minha senha](#)

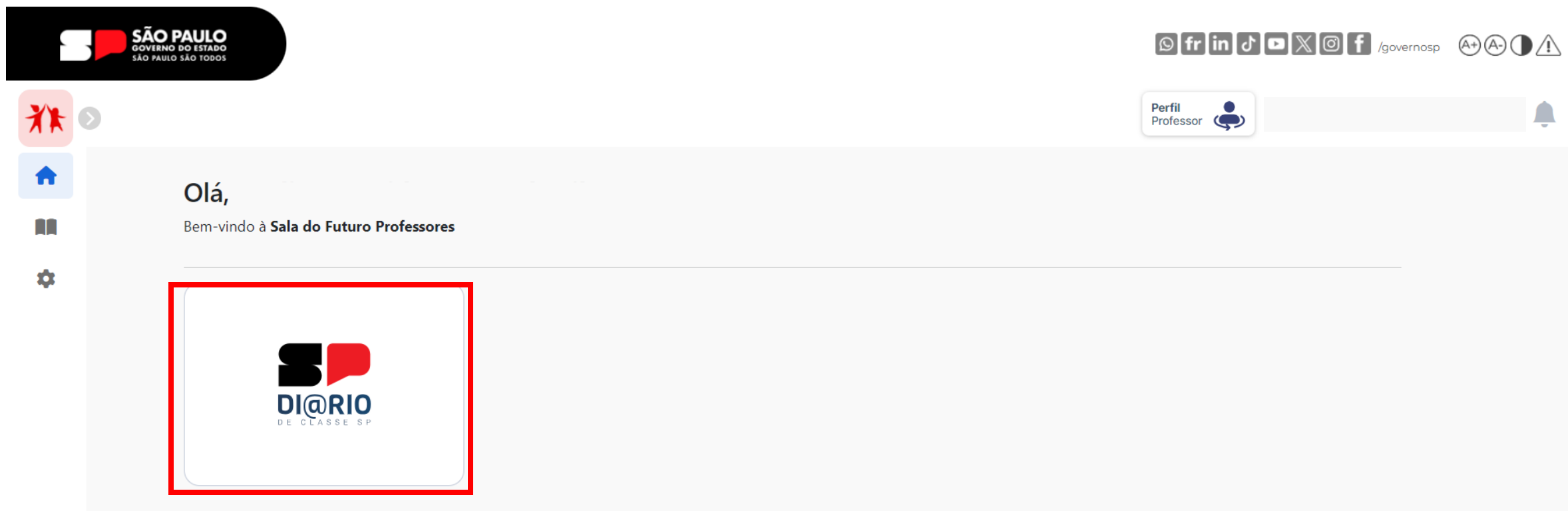
Cancelar

Entrar

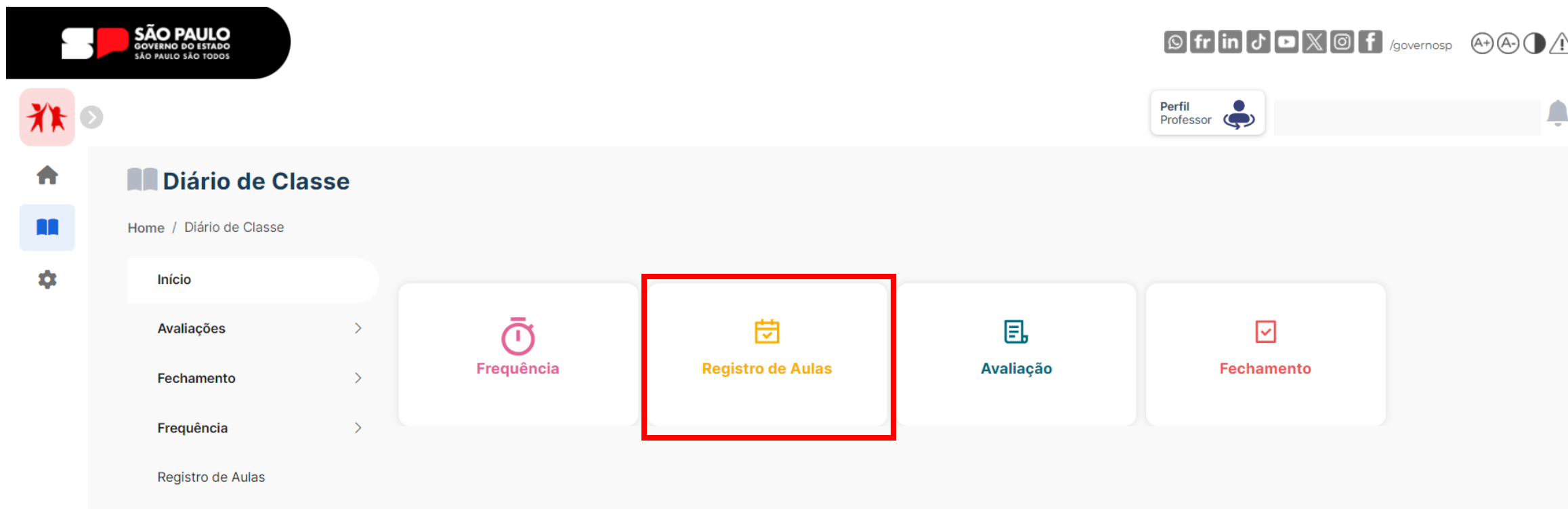
- Depois de acessar, deve-se selecionar o perfil que utilizará o Diário de Classe. Para nós, será o perfil do professor;



- Após a escolha do perfil, basta selecionar o card do Diário de Classe;



- Na tela inicial do Diário de Classe, clique no card de **REGISTRO DE AULAS**;



- Após selecionar o módulo de registro de aulas, todas as turmas atribuídas ao professor serão exibidas. Escolha a turma para a qual você quer registrar a aula;



The screenshot displays the 'Diário de Classe' (Classroom Diary) interface. On the left, there is a sidebar with a home icon, a book icon, and a gear icon. The main area shows a breadcrumb trail: 'Home / Diário de Classe / Registro de Aulas'. A large orange button labeled 'Registro de Aulas' is prominent. Below it, the 'Listagem de Registro' (Registration List) is shown, featuring three cards for different classes: '1ª Serie B Manhã Anual - Educação Financeira', '1ª Serie C Manhã Anual - Educação Financeira', and '1ª Serie D Manhã Anual - Educação Financeira'. Each card includes the text 'Novo Ensino Médio', 'Norte 1', and 'Italo Betarello'. A dropdown menu for 'Tipo Ensino:' is set to 'Todos'.

**Diário de Classe**

Home / Diário de Classe / Registro de Aulas

**Registro de Aulas** 2024

**Listagem de Registro**

Tipo Ensino: Todos

**1ª Serie B Manhã Anual - Educação Financeira**  
Novo Ensino Médio  
Norte 1  
Italo Betarello

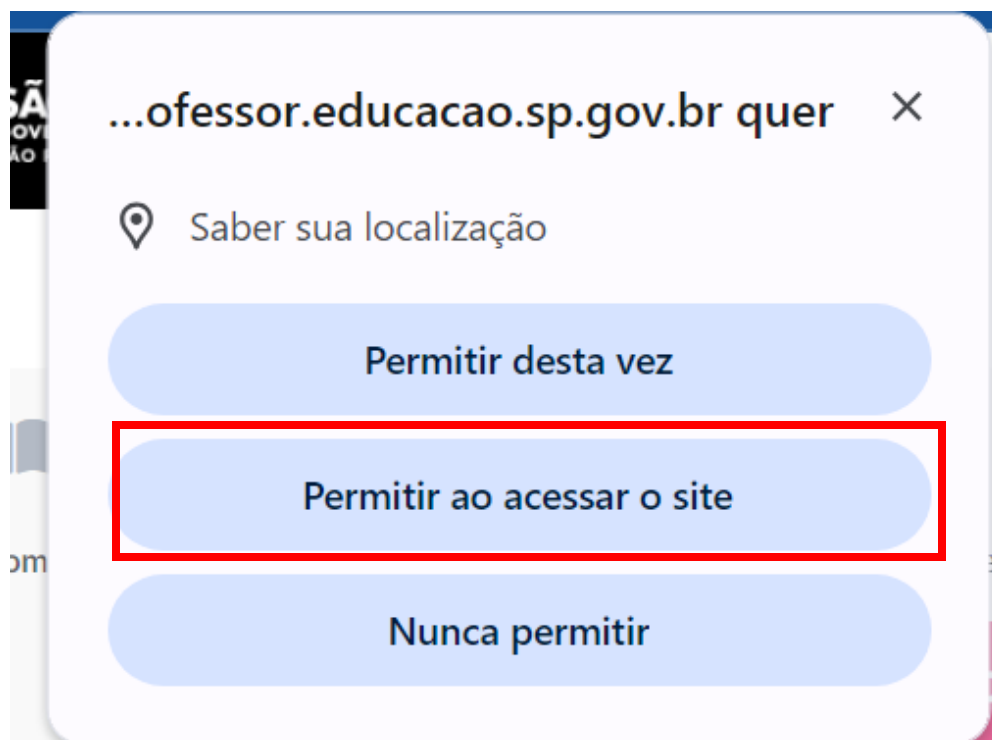
**1ª Serie C Manhã Anual - Educação Financeira**  
Novo Ensino Médio  
Norte 1  
Italo Betarello

**1ª Serie D Manhã Anual - Educação Financeira**  
Novo Ensino Médio  
Norte 1  
Italo Betarello

## ATENÇÃO



Ao acessar o módulo de Registro de Aulas, o navegador irá pedir permissão para acessar a localização do usuário. É de extrema importância que o usuário permita esse acesso ao navegador;



# Registro de Aulas

## Sala do Futuro

- Após selecionar a turma, o professor precisa preencher alguns campos, são eles: Dia da aula, Bimestre, Horário da Aula e fazer um breve resumo da aula;
- O professor também pode selecionar um material digital ou habilidade em casos que não possuem o material;

### Listagem de Registro

1ª Serie G Manha Anual - Matematica

Diretoria de Ensino:

Escola:

**⚠ Aviso!**

O prazo para lançamento do registro de aulas para o seu perfil, será de **30 dias** corridos.

Data do Registro de Aula:

0 Ago 2024

Dom	Seg	Ter	Qua	Qui	Sex	Sab
28	29	30	31	1	2	3
4	5	6	7	8	9	10
11	12	13	14	15	16	17
18	19	20	21	22	23	24
25	26	27	28	29	30	31

**Legenda**

- dias indisponível
- dias disponíveis
- dias lançados
- dias não letivos
- dia selecionado

Bimestre:

3º Bimestre

Horário de Aula:

5ª aula - 10:20 às 11:05

Descreva aqui um breve resumo da aula dada:

Digite

### Material Digital

Aula 1 - Desenvolvimento de produtos notáveis - Parte 1  
111598

Aula 2 - Desenvolvimento de produtos notáveis - Parte 2  
111599

Aula 3 - Compreendendo o significado de equação do 2º grau  
111600

Aula 4 - Aula Khan - Produtos notáveis  
111601

Aula 5 - Resolução de equações utilizando fatoração - Parte 1  
111602

Aula 6 - Resolução de equações utilizando fatoração - Parte 2  
111603

Aula 7 - Resolução de equações utilizando fatoração - Parte 3

- Ao preencher os campos corretamente, clique no botão salvar para registrar a aula;

### Listagem de Registro

1ª Serie G Manhã Anual - Matematica

Diretoria de Ensino:

Escola

**Aviso!**

O prazo para lançamento do registro de aulas para o seu perfil, será de **30** dias corridos.

Data do Registro de Aula:

Ago2024

Dom

Seg

Ter

Qua

Qui

Sex

Sab

28

29

30

31

1

2

3

4

5

6

7

8

9

10

11

12

13

14

15

16

17

18

19

20

21

22

23

24

25

26

27

28

29

30

31

**Legenda**

- dias indisponível
- dias disponíveis
- dias lançados
- dias não letivos
- dia selecionado

Bimestre:

3º Bimestre

Horário de Aula:

5ª aula - 10:20 às 11:05

Descreva aqui um breve resumo da aula dada:

Digite

Salvar

### Material Digital

Aula 1 - Desenvolvimento de produtos notáveis - Parte 1

111598

Aula 2 - Desenvolvimento de produtos notáveis - Parte 2

111599

Aula 3 - Compreendendo o significado de equação do 2º grau

111600

Aula 4 - Aula Khan - Produtos notáveis

111601

Aula 5 - Resolução de equações utilizando fatoração - Parte 1

111602

Aula 6 - Resolução de equações utilizando fatoração - Parte 2

111603

Aula 7 - Resolução de equações utilizando fatoração - Parte 3

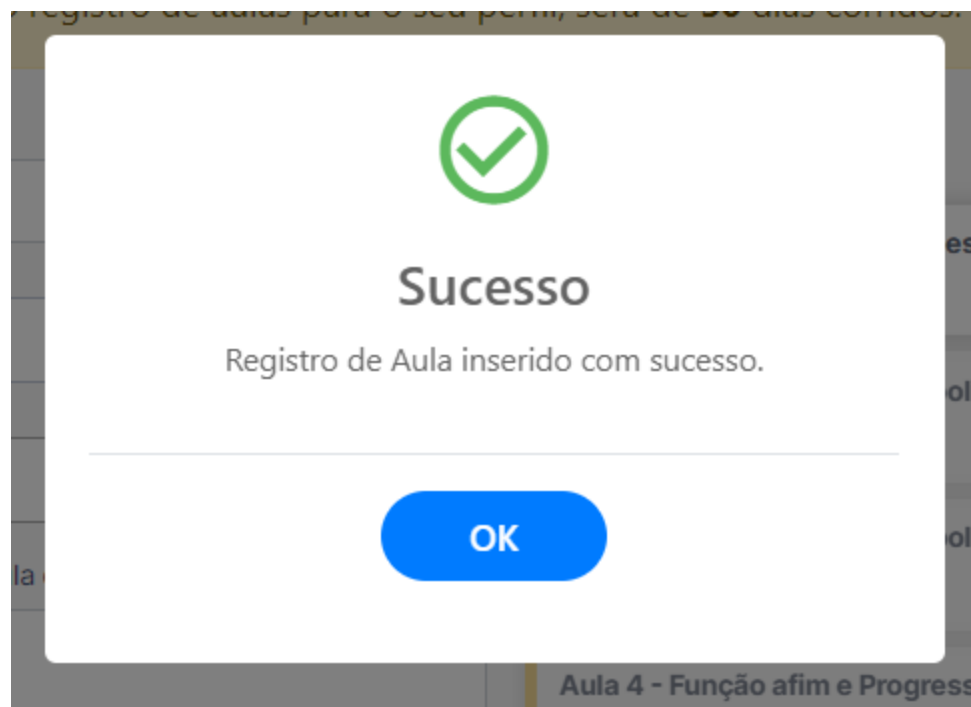
111606

Aula 8 - Aula Khan- Resolução de equações utilizando fatoração

111607

Aula 9 - Compreendendo o significado de função

- Ao clicar em **SALVAR**, o sistema apresentará uma mensagem informando que o registro foi salvo com sucesso;



# Edição e Exclusão

## Sala do Futuro

- Para editar um registro lançado, basta entrar novamente no lançamento realizado. Esse lançamento estará com a cor verde no calendário. Repare no dia 30 de Julho no calendário abaixo;

Data do Registro de Aula:

Dom	Seg	Ter	Qua	Qui	Sex	Sab
28	29	30	31	1	2	3
4	5	6	7	8	9	10
11	12	13	14	15	16	17
18	19	20	21	22	23	24
25	26	27	28	29	30	31

**Legenda**

- dias indisponível
- dias disponíveis
- dias lançados
- dias não letivos
- dia selecionado

Bimestre:

3º Bimestre

Horário de Aula:

5ª aula - 10:20 às 11:05

# Edição e Exclusão

## Sala do Futuro

- Ao selecionar a data do lançamento, o professor tem a opção de editar ou excluir o registro lançado clicando no botão de exclusão;

Data do Registro de Aula:

Dom	Seg	Ter	Qua	Qui	Sex	Sab
28	29	30	31	1	2	3
4	5	6	7	8	9	10
11	12	13	14	15	16	17
18	19	20	21	22	23	24
25	26	27	28	29	30	31

**Legenda**

- dias indisponível
- dias disponíveis
- dias lançados
- dias não letivos
- dia selecionado

Bimestre:

3º Bimestre

Horário de Aula:

5ª aula - 10:20 às 11:05

Descreva aqui um breve resumo da aula dada:

Teste

# Informações Importantes

Para que o Diário de Classe funcione corretamente, é necessário que todos os passos abaixo sejam realizados.

1. Homologação da Matriz Curricular
2. Atribuição do Professor
3. Homologação do Calendário Escolar
4. Cadastro da Grade Horária

Ao excluir um registro de aula, a tarefa que foi enviada para o aluno não é excluída automaticamente. É necessário realizar a exclusão dessa tarefa no Gerenciador de Tarefas.

**Em casos de dúvidas ou problemas, sugerimos que registre uma ocorrência no nosso portal de Atendimento, através do link <https://atendimento.educacao.sp.gov.br>.**



**OBRIGADO**