



PROVA PAULISTA - 3º BIMESTRE - 2024

VERSÃO ESTUDANTE

Como realizar a prova - Sala do Futuro

ACESSANDO A PROVA PAULISTA PELA SALA DO FUTURO - ESTUDANTE

Acesse a Sala do Futuro, com seu RA e senha da SED:

Pela WEB (desktop/notebook):

<https://saladofuturo.educacao.sp.gov.br/>



Clique na opção **acesso para alunos** para efetuar o login.

Login:

Pelo dispositivo móvel:



Clique na opção **acesso para alunos** para efetuar o login.

Acessando a prova

Acesse o card **Provas**:

Home

Tarefa SP

Materiais Digitais

Redação Paulista

Provas

Plataformas de Aprendizagem

Configurações

Sair da conta

AC

Olá, ANA CAROLINA

2ª C EM

9 DE JULHO

Tarefa SP

Redação Paulista

Provas

Materiais Digitais

Plataformas de Aprendizagem

Educação Profissional

Leia SP

Khan Academy

Me Salva!

Alura

Acessando a prova

- 1-** Em: *Visualizar*, selecione: **Todas as turmas**. Em: *Status*, selecione: **A Fazer**. Agora, em Componente, selecione: **PROVA PAULISTA 3º BIMESTRE**.



- 2** - Clique na prova e depois em: **Prosseguir para a prova** para iniciá-la.

Acessando a prova

Agora digite seu primeiro nome. Em seguida, clique em: **Iniciar a Prova**.


Para iniciar a prova digite seu primeiro nome

Nick: denyskristhia2485293-sp
Nome: Denys Kristhian Ricucci

DENYS

Cancelar

Iniciar a Prova



A prova está aberta, e você já pode começar!

PROVA PAULISTA 3º BIMESTRE

2EM PROVA PAULISTA IF MAT/CNT DIA 1
Nome do aluno: Denys Kristhian Ricucci
Autor: julianasanche3225895-sp

< 1 2 3 4 5 6 7 8 9 10 11 12 >

SEÇÃO 01

Questão 01 de 30 1 PONTO

(UNCISAL – 2019)
estudante para fa-
Amazonas:

1. cobriu, com o barbante, a linha do mapa que representa o Rio Amazonas, desde a nascente até a foz;

2. esticou o barbante;

3. mediu com a régua o comprimento do barbante e obteve 14,8 cm;

4. verificou que o mapa foi construído na escala 17:800 000 000.

Esse processo é realizado para garantir que você está autenticado no equipamento com seu login e realizando a sua prova.

Iniciando a prova

Novidade: Será exibida uma questão por página, e você poderá pular ou retornar para outras questões utilizando o mapa de questões.

As questões podem ser de resposta única, certo ou errado, ou múltipla escolha.

No slide seguinte mostraremos os tipos de questões.

Disponível em:
https://www.em.com.br/app/noticia/opiniaao/2022/08/18/interna_opiniaao,1387324/democratizar-o-acesso-a-cultura-uma-agenda-urgente-e-importante.shtml

Considere os fragmentos abaixo e indique onde há uma opinião:

☐

☐

☒

☐

☐

Anterior

Proxima

Voltar

Salvar Rascunho

Finalizar

Avança para as próximas questões.

Iniciando a prova

Teremos 3 tipos possíveis de questões (todas estarão discriminadas com a informação do tipo na prova):

Questão única

Considere os fragmentos abaixo e indique onde há uma opinião:

☐

"nos Estados Unidos, a segunda maior indústria é a audiovisual."

☐

"na Alemanha, a indústria criativa faz parte do PIB".

☒

"Por todo país, são nos centros urbanos que se localizam a maioria dos bens."

☐

"E não deveria ser assim, já que a cultura representa um ativo econômico importante."

☐

"Educação, saúde, assistência social e infraestrutura ocupam o topo dos investimentos."

É permitido selecionar apenas uma alternativa como resposta.

Questão múltipla

Identifique duas características do Modernismo presentes no poema de

☒

Liberdade formal e utilização de versos livres.

☐

Vocabulário sofisticado e uso de linguagem erudita.

☒

Exaltação da estilística parnasiana e versos bem elaborados

☐

Regularidade da forma e utilização de métrica padronizada.

☐

Crítica à poesia tradicional e uso da linguagem coloquial.

É permitido selecionar mais de uma alternativa como resposta.

Questão de certo ou errado

Assinale as alternativas certas e erradas

☒ Certo ☐ Errado

☐ Certo ☒ Errado

☒ Certo ☐ Errado

☒ Certo ☐ Errado

☐ Certo ☒ Errado

Novidade! Agora é possível ter questões de certo ou errado.

Iniciando a prova

Você pode navegar entre as questões, clicando no botão: **Próxima** ou no botão **Anterior**, para responder na sequência em que aparecem. Pelos botões do menu superior é possível ir para qualquer questão, clicando na botão com o número correspondente.



Novidade!

Será exibida a mensagem abaixo, indicando que a resposta da sua questão foi salva em **rascunho**:

 **Informação**
Rascunho salvo com sucesso

X

Considere os fragmentos abaixo e indique onde há uma opinião:

☐ "nos Estados Unidos, a segunda maior indústria é a audiovisual."

☐ "na Alemanha, a indústria criativa faz parte do PIB".

☒ "Por todo país, são nos centros urbanos que se localizam a maioria dos bens."

☐ "E não deveria ser assim, já que a cultura representa um ativo econômico importante."

☐ "Educação, saúde, assistência social e infraestrutura ocupam o topo dos investimentos."

Anterior

Próxima

Iniciando a prova



Clicando neste ícone será possível visualizar todas as questões. Logo abaixo, a legenda mostrando o que significa cada situação mostrada.



1	2	3	4	5	6	7	8	9	10	11	12
13	14	15	16	17	18	19	20	21	22	23	24
25	26	27	28	29	30						

Legenda

	Questão atual		Não respondida		Respondida		Respondida atual		Respondida não salva
	Material de apoio		Material de apoio atual		Obrigatória não respondida		Obrigatória não preenchida atual		

Iniciando a prova

Além dos botões, mencionados no slide anterior, temos mais 3 botões no canto inferior direito: **Voltar**, **Salvar Rascunho** e **Finalizar**.

<

1

2

3

4

5

6

7

8

9

10

11

12

>

Everaldo desafiou Lyara a resolver a expressão a seguir sem usar a calculadora, e ela acertou.

$$20 \times 2035^2 - 20 \times 2030^2$$

Qual foi a resposta de Lyara ?

☐ 162500

☐ 8125

☐ 200

☐ 406500

☐ 100

Anterior

Proxima

Voltar

Salvar Rascunho

Finalizar

Salvar o rascunho da prova.

Sair da prova e volta para o menu da Sala do Futuro.

Finalizar a prova.

Finalizando a prova

Após ter terminado a prova, e ter revisto as questões, chegou a hora de enviá-la. Clique no botão **Finalizar**.

Autor: julianasanche3225895-sp

<

1

2

3

4

5

6

7

8

9

10

11

12

>

SEÇÃO 01

Questão 12 de 30

1 PONTO

(CESGRANRIO)

☐

R\$ 5.000,00

☐

R\$ 40.000,00

☒

R\$ 25.000,00

☐

R\$ 15.000,00

☐

R\$ 20.000,00

Voltar

Salvar Rascunho

Finalizar

Alerta!

Por favor, preencha e reveja todas as questões obrigatórias

Situação 1:

Uma ou mais questões não foram respondidas. Quando isso acontecer, um alerta será mostrado (acima, em laranja) indicando que faltam questões a serem respondidas. Responda as questões faltantes para poder enviar a prova.

Notem que a cor da questão que não foi respondida fica com fundo laranja.

Finalizando a prova

Situação 2: Quando todas as questões forem respondidas, ao clicar no botão **Finalizar**, a seguinte mensagem de confirmação irá aparecer:

The screenshot shows a digital exam interface. At the top, there is a navigation bar with a book icon, a left arrow, a series of numbered buttons from 19 to 30, a right arrow, and a magnifying glass icon. Below this, the text 'Elaborado para a Prova Paulista.' is visible. The main area contains a question: 'Assinale as **duas** afirmativas corretas.' followed by four checkboxes. The third checkbox is checked. A modal dialog box is centered on the screen. It has a title bar with a close icon. The text inside reads: 'Tem certeza que deseja finalizar a prova? Digite seu primeiro nome para finalizar'. Below this, it shows 'Nick: denyskrsthia2485293-sp' and 'Nome: Denys Krsthian Ricucci'. There is a text input field containing 'DENYS'. At the bottom of the dialog are two buttons: 'Cancelar' and 'Finalizar a Prova'. The 'Finalizar a Prova' button is highlighted with an orange border. To the right of the dialog, a dashed box highlights a success message: 'Prova entregue com sucesso!' with a checkmark icon and an 'Ok' button. A yellow dashed arrow points from the 'Finalizar a Prova' button to the success message.

Digite seu primeiro nome e clique em: **Finalizar a Prova** para enviá-la.

Significa que sua prova foi entregue!

Consultando o status da prova - Rascunho

Caso tenha salvo o rascunho de forma automática, ou através do botão "salvar rascunho", sua prova ficará no status **Rascunhos**.

Home

Tarefa SP

Materiais Digitais

Redação Paulista

Provas

Plataformas de Aprendizagem

Configurações

Sair da conta

Provas

Home / Provas

Visualizar:

Todas as Turmas

Status

Rascunhos

Componente

PROVA PAULISTA 3º BIM...

PROVA PAULISTA 3º BIMESTRE

2EM PROVA PAULISTA IF MAT/CNT

DIA 1

Duração: 01:51:22

Última atualização: 15/09/2024 - 22:19:21

Expira em: 20/09/2024 - 23:59:59

Dias restantes para completar a prova

15/09/2024 5 dias 20/09/2024

Prosseguir para a prova

Selecione **Todas as Turmas**.

Selecione **Rascunhos**.

Selecione **Prova Paulista 3º bimestre**.

Clique no botão para prosseguir para a prova.

Consultando o status da prova - após concluída

Você pode consultar a sua prova após ela ter sido concluída. No menu **Provas**, selecione a sua turma, em visualizar. Em status, selecione: **concluídas**. No componente, selecione: **Prova Paulista 3º bimestre**.

Home

Tarefa SP

Materiais Digitais

Redação Paulista

Provas

Plataformas de Aprendizagem

Configurações

Sair da conta

Visualizar:

Status

Componente

2ª C EM

Concluídas

PROVA PAULISTA 3º BIM...

PROVA PAULISTA 3º BIMESTRE

2EM PROVA PAULISTA IF MAT/CNT

DIA 1

Duração: 00:00:44

Entregue em: 15/09/2024 - 23:44:28

Última atualização: 15/09/2024 - 23:44:28

Expira em: 17/09/2024 - 23:59:59

Data para exibição do gabarito: 03/10/2024 - 07:00:00

Prosseguir para a prova

Tempo de realização da prova.

Data que será liberado o gabarito e a nota.

Obs.: Esse *cronômetro* significa que o gabarito ainda **não** foi liberado.

Consultando o status da prova - após divulgação do gabarito

Após a divulgação do gabarito, que será no dia **03/10/2024**, será possível verificar os erros, acertos e a nota.

PROVA PAULISTA 3º BIMESTRE

2EM PROVA PAULISTA IF MAT/CNT DIA 1

Nota: 5.4

Duração: 00:35:12

Entregue em: 15/09/2024 - 23:08:54

Última atualização: 15/09/2024 - 23:08:54

Expira em: 20/09/2024 - 23:59:59

Visualizar Resposta da prova

Sua nota.

Quando a questão estiver com o fundo **vermelho**, significa que está errada.

Questão 01 de 30

Nota: 0 1 PONTO

O professor de Matemática da 2ª Série do Ensino Médio lançou um desafio aos seus estudantes: "CALCULAR SUA NOTA REAL". O Professor informa a nota da prova que varia de 0 a 15 pontos e o estudante converte para uma nota real no intervalo de 0 a 10. Érika recebeu do professor 12 pontos, então a sua nota real é:

☐ 6,5

☐ 7,0

☐ 7,5

☐ 8,0

☒ 8,5

Clique aqui para acessar a prova. (observem que não há mais o ícone do cronômetro).



Fundo **verde escuro** significa que acertou totalmente a questão.

Questão 05 de 30

Nota: 1 1 PONTO

(CESGRANRIO) Uma herança de R\$ 85.000,00 será dividida entre três irmãos A, B e C, em partes inversamente proporcionais às suas idades 5, 8 e 10, respectivamente. A quantia que B irá receber é:

☐ R\$ 5.000,00

☐ R\$ 40.000,00

☒ R\$ 25.000,00

☐ R\$ 20.000,00

☐ R\$ 15.000,00

Fundo **verde claro** significa que acertou parcialmente a questão (a nota será fracionada).

Questão 04 de 30

Nota: 0.4 1 PONTO

ATENÇÃO: Este item apresenta mais de uma resposta correta, que deverão ser assinaladas.

(SARESP) As tabelas abaixo mostram sequências de valores que podem ser proporcionais ou não. Analise cada uma delas e indique **as três alternativas corretas**.

X	2	4	6	8	10
Y	18	24	30	24	18

A	1	2	3	4	5
B	5	10	15	20	25

P	2	4	6	8	10
Q	124	62	124	31	124
			3		5

☐ I não é proporcional

☒ I é diretamente proporcional

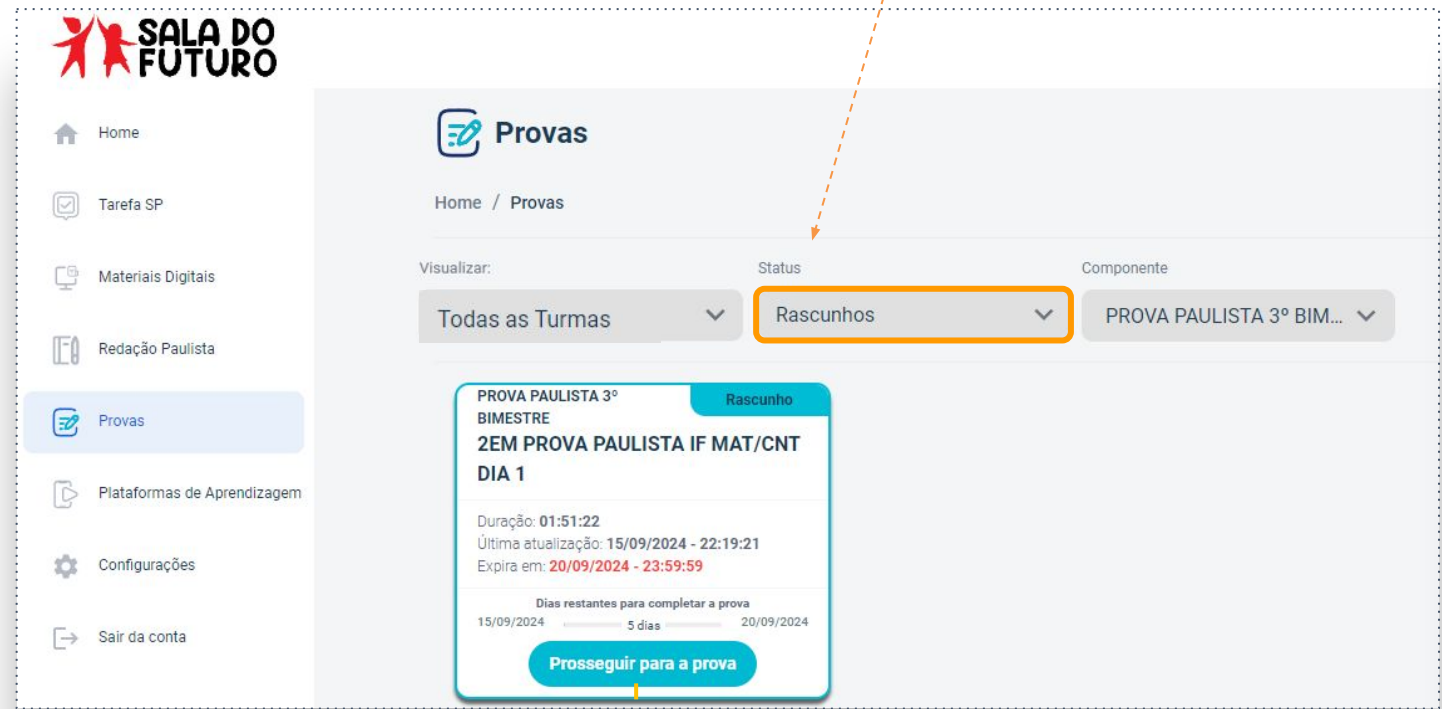
☒ II é diretamente proporcional

☐ III não é proporcional

☐ III é inversamente proporcional.

Não estou encontrando a minha prova. O que fazer?

1- Já verificou se ela está salva como rascunho?
Verifique no status: **Rascunhos**.



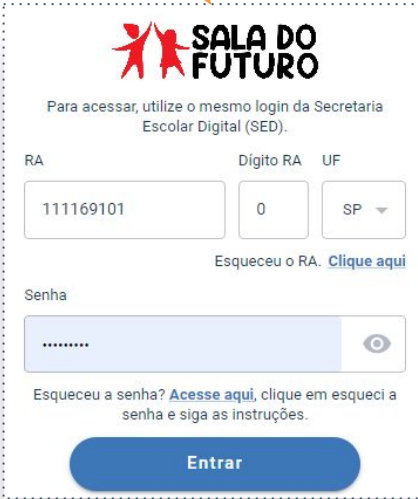
Clique no botão para
prosseguir para a prova.

2- Verifique se a prova já foi entregue, acessando
o status: **Concluídas**.



Não estou encontrando a minha prova. O que fazer?

3- Caso não tenha aparecido ainda, clique no seu nome. Depois clique em: **Sair**. Acesse novamente o sistema.





Dúvidas?

Entre em contato com a Central de Atendimento da SEDUC:

 **0800-770-0012** (de segunda a sexta, das 07h às 19h)

 <https://atendimento.educacao.sp.gov.br>