



Prova de Recuperação - 2º semestre

Realizando a prova de recuperação

REALIZANDO A PROVA PELA SALA DO FUTURO



Acesse a Sala do Futuro, com seu RA e senha da SED:

Pela WEB (desktop/notebook):

<https://saladofuturo.educacao.sp.gov.br/>



Clique na opção **acesso para alunos** para efetuar o login.

Login:

Pelo dispositivo móvel:



Clique na opção **acesso para alunos** para efetuar o login.

Acessando a prova

Acesse o card **Provas**:

Home

Tarefa SP

Materiais Digitais

Redação Paulista

Provas

Plataformas de Aprendizagem

Configurações

Sair da conta

AC

Olá, ANA CAROLINA

2ª C EM

9 DE JULHO

Tarefa SP

Redação Paulista

Provas

Materiais Digitais

Plataformas de Aprendizagem

Educação Profissional

Leia SP

Khan Academy

Me Salva!

Alura

Acessando a prova

- 1-** Em: *Visualizar*, selecione: **Todas as turmas**. Em: *Status*, selecione: **A Fazer**.
Agora, em Componente, selecione: **PROVA DE RECUPERAÇÃO 2º SEMESTRE**.



- 2** - Clique na prova e depois em: **Prosseguir para a prova** para iniciá-la.

Acessando a prova

Agora digite seu primeiro nome. Em seguida, clique em: **Iniciar a Prova**.


Para iniciar a prova digite seu primeiro nome

Nick: denyskristhia2485293-sp
Nome: Denys Kristhian Ricucci

DENYS

Cancelar

Iniciar a Prova



A prova está aberta, e você já pode começar!

PROVA DE RECUPERAÇÃO 2º SEMESTRE

2EM – AGRONEGÓCIO – GESTÃO DE PESSOAS E COMUNICAÇÃO EMPRESARIAL - RECUPERAÇÃO 02

Nome do aluno: Denys Kristhian Ricucci

Autor: iftpublicador

1

2

3

4

5

6

7

8

9

10

11

12

SEÇÃO 01

Questão 01 de 30

1 PONTO

(UNCISAL – 2019)
estudante para fa-
Amazonas:

1. cobriu, com o barbante, a linha do mapa que representa o Rio Amazonas, desde a nascente até a foz;

2. esticou o barbante;

3. mediu com a régua o comprimento do barbante e obteve 14,8 cm;

4. verificou que o mapa foi construído na escala 17:800 000 000.

Esse processo é realizado para garantir que você está autenticado no equipamento com seu login e realizando a sua prova.

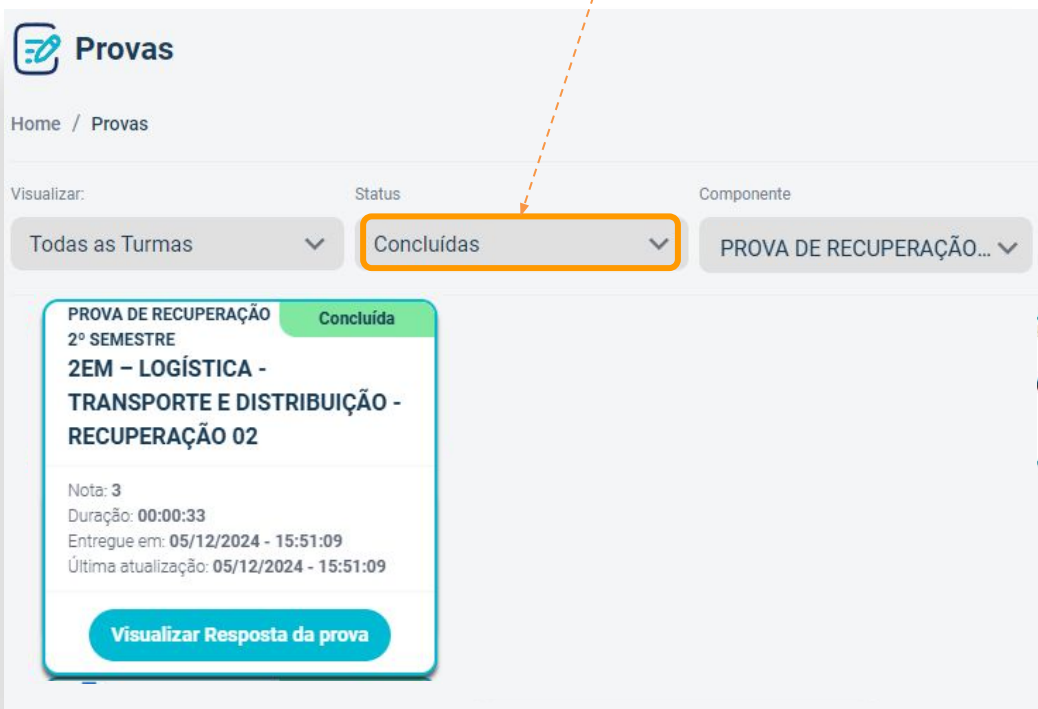
Não estou encontrando a minha prova. O que fazer?

1- Já verificou se ela está salva como rascunho?
Verifique no status: **Rascunhos**.



Clique no botão para prosseguir para a prova.

2- Verifique se a prova já foi entregue, acessando o status: **Concluídas**.



Iniciando a prova

Novidade: Será exibida uma questão por página, e você poderá pular ou retornar para outras questões utilizando o mapa de questões.

As questões podem ser de resposta única, certo ou errado, ou múltipla escolha.

No slide seguinte mostraremos os tipos de questões.

Disponível em:
https://www.em.com.br/app/noticia/opiniaao/2022/08/18/interna_opiniaao,1387324/democratizar-o-acesso-a-cultura-uma-agenda-urgente-e-importante.shtml

Considere os fragmentos abaixo e indique onde há uma opinião:

☐

☐

☒

☐

☐

Anterior

Proxima

Voltar

Salvar Rascunho

Finalizar

Avança para as próximas questões.

Iniciando a prova

Você pode navegar entre as questões, clicando no botão: **Próxima** ou no botão **Anterior**, para responder na sequência em que aparecem. Pelos botões do menu superior é possível ir para qualquer questão, clicando na botão com o número correspondente.



Novidade!

Será exibida a mensagem abaixo, indicando que a resposta da sua questão foi salva em **rascunho**:

 **Informação**
Rascunho salvo com sucesso

X

Considere os fragmentos abaixo e indique onde há uma opinião:

☐ “nos Estados Unidos, a segunda maior indústria é a audiovisual.”

☐ “na Alemanha, a indústria criativa faz parte do PIB”.

☒ “Por todo país, são nos centros urbanos que se localizam a maioria dos bens.”

☐ “E não deveria ser assim, já que a cultura representa um ativo econômico importante.”

☐ “Educação, saúde, assistência social e infraestrutura ocupam o topo dos investimentos.”


Anterior

Próxima

Iniciando a prova



Clicando neste ícone será possível visualizar todas as questões. Logo abaixo, a legenda mostrando o que significa cada situação mostrada.



12

11

10

9

8

7

6

5

4

3

2

1

13

14

15

Legenda

Questão atual

Não respondida

Respondida

Respondida atual

Respondida não salva

Material de apoio

Material de apoio atual

Obrigatória não respondida

Obrigatória não preenchida atual

Iniciando a prova

Além dos botões, mencionados no slide anterior, temos mais 3 botões no canto inferior direito: **Voltar**, **Salvar Rascunho** e **Finalizar**.

<

1

2

3

4

5

6

7

8

9

10

11

12

>

Everaldo desafiou Lyara a resolver a expressão a seguir sem usar a calculadora, e ela acertou.

$20 \times 2035^2 - 20 \times 2030^2$

Qual foi a resposta de Lyara ?

☐ 162500

☐ 8125

☐ 200

☐ 406500

☐ 100

Anterior

Proxima

Voltar

Salvar Rascunho

Finalizar

Salvar o rascunho da prova.

Sair da prova e volta para o menu da Sala do Futuro.

Finalizar a prova.

Finalizando a prova

Após ter terminado a prova, e ter revisto as questões, chegou a hora de enviá-la. Clique no botão **Finalizar**.

Autor: julianasanche3225895-sp

<

1

2

3

4

5

6

7

8

9

10

11

12

>

SEÇÃO 01

Questão 12 de 30

1 PONTO

(CESGRANRIO)

☐

R\$ 5.000,00

☐

R\$ 40.000,00

☒

R\$ 25.000,00

☐

R\$ 15.000,00

☐

R\$ 20.000,00

Voltar

Salvar Rascunho

Finalizar

Alerta!

Por favor, preencha e reveja todas as questões obrigatórias

Situação 1: Uma ou mais questões não foram respondidas. Quando isso acontecer, um alerta será mostrado (acima, em laranja) indicando que faltam questões a serem respondidas. Responda as questões faltantes para poder enviar a prova.

Notem que a cor da questão que não foi respondida fica com fundo **laranja**.

Finalizando a prova

Situação 2: Quando todas as questões forem respondidas, ao clicar no botão **Finalizar**, a seguinte mensagem de confirmação irá aparecer:

The screenshot shows the exam interface with a progress bar at the top indicating questions 19 through 30. A confirmation dialog is displayed in the center, asking the user to confirm they want to finish the exam. The dialog includes the user's nickname and name, a text input field with 'DENYS' entered, and buttons for 'Cancelar' and 'Finalizar a Prova'. A success message 'Prova entregue com sucesso!' is shown in a separate box, indicating the exam was submitted successfully.

Digite seu primeiro nome e clique em: **Finalizar a Prova** para enviá-la.

Significa que sua prova foi entregue!

Consultando o status da prova - Rascunho

Caso tenha salvo o rascunho de forma automática, ou através do botão "salvar rascunho", sua prova ficará no status **Rascunhos**.

Home

Tarefa SP

Material Digitais

Redação Paulista

Provas

Plataformas de Aprendizagem

Configurações

Sair da conta

Provas

Home / Provas

Visualizar: Todas as Turmas

Status **Rascunhos**

Componente PROVA DE RECUPERAÇÃO...

PROVA PAULISTA 3º BIMESTRE

2EM PROVA PAULISTA IF MAT/CNT

DIA 1

Duração: 01:51:22

Última atualização: 15/09/2024 - 22:19:21

Expira em: 20/09/2024 - 23:59:59

Dias restantes para completar a prova

15/09/2024 5 dias 20/09/2024

Prosseguir para a prova

Selecione **Todas as Turmas**.

Selecione **Rascunhos**.

Selecione **Prova de Recuperação 2º Semestre**.

Clique no botão para prosseguir para a prova.

Consultando o status da prova - após concluída

Você pode consultar a sua prova após ela ter sido concluída. No menu **Provas**, selecione a sua turma, em visualizar. Em status, selecione: **concluídas**. No componente, selecione: **Prova de Recuperação 2º Semestre**.

Home

Tarefa SP

Materiais Digitais

Redação Paulista

Provas

Plataformas de Aprendizagem

Configurações

Sair da conta

Visualizar:

Status

Componente

2ª C EM

Concluídas

PROVA DE RECUPERAÇÃO...

PROVA PAULISTA 3º BIMESTRE

2EM PROVA PAULISTA IF MAT/CNT

DIA 1

Duração: 00:00:44

Entregue em: 15/09/2024 - 23:44:28

Última atualização: 15/09/2024 - 23:44:28

Expira em: 17/09/2024 - 23:59:59

Data para exibição do gabarito: 03/10/2024 - 07:00:00

Prosseguir para a prova

Tempo de realização da prova (hh:mm:ss).

Data que será liberado o gabarito e a nota.

Obs.: Esse *cronômetro* significa que o gabarito ainda **não** foi liberado.



Consultando o status da prova - após divulgação do gabarito

Após a divulgação do gabarito, que será no dia **12/12/2024**, será possível verificar os erros, acertos e a nota.

PROVA DE RECUPERAÇÃO

Concluída

2º SEMESTRE

2EM – LOGÍSTICA -

TRANSPORTE E DISTRIBUIÇÃO -

RECUPERAÇÃO 02

Nota: 3

Duração: 00:00:33

Entregue em: 05/12/2024 - 15:51:09

Última atualização: 05/12/2024 - 15:51:09

Visualizar Resposta da prova

Sua nota.

Quando a questão estiver com o fundo **vermelho**, significa que está errada.

Questão 01 de 30

Nota: 0

1 PONTO

O professor de Matemática da 2ª Série do Ensino Médio lançou um desafio aos seus estudantes: "CALCULAR SUA NOTA REAL". O Professor informa a nota da prova que varia de 0 a 15 pontos e o estudante converte para uma nota real no intervalo de 0 a 10. Érika recebeu do professor 12 pontos, então a sua nota real é:

☐

6,5

☐

7,0

☐

7,5


☒

8,0

☐

8,5

Clique aqui para acessar a prova.
(observem que não há mais o ícone do cronômetro).



Fundo **verde escuro** significa que acertou totalmente a questão.

Questão 05 de 30

Nota: 1

1 PONTO

(CESGRANRIO) Uma herança de R\$ 85.000,00 será dividida entre três irmãos A, B e C, em partes inversamente proporcionais às suas idades 5, 8 e 10, respectivamente. A quantia que B irá receber é:

☐

R\$ 5.000,00

☐

R\$ 40.000,00

☒

R\$ 25.000,00

☐

R\$ 20.000,00


☐

R\$ 15.000,00

FAQ

Não estou encontrando a minha prova. O que fazer?

3- Caso não tenha aparecido ainda, clique no seu nome. Depois clique em: **Sair**. Acesse novamente o sistema.





Dúvidas?

Entre em contato com a Central de Atendimento da SEDUC:

 **0800-770-0012** (de segunda a sexta, das 07h às 19h)

 <https://atendimento.educacao.sp.gov.br>