

GUIA PARA ESTUDANTES

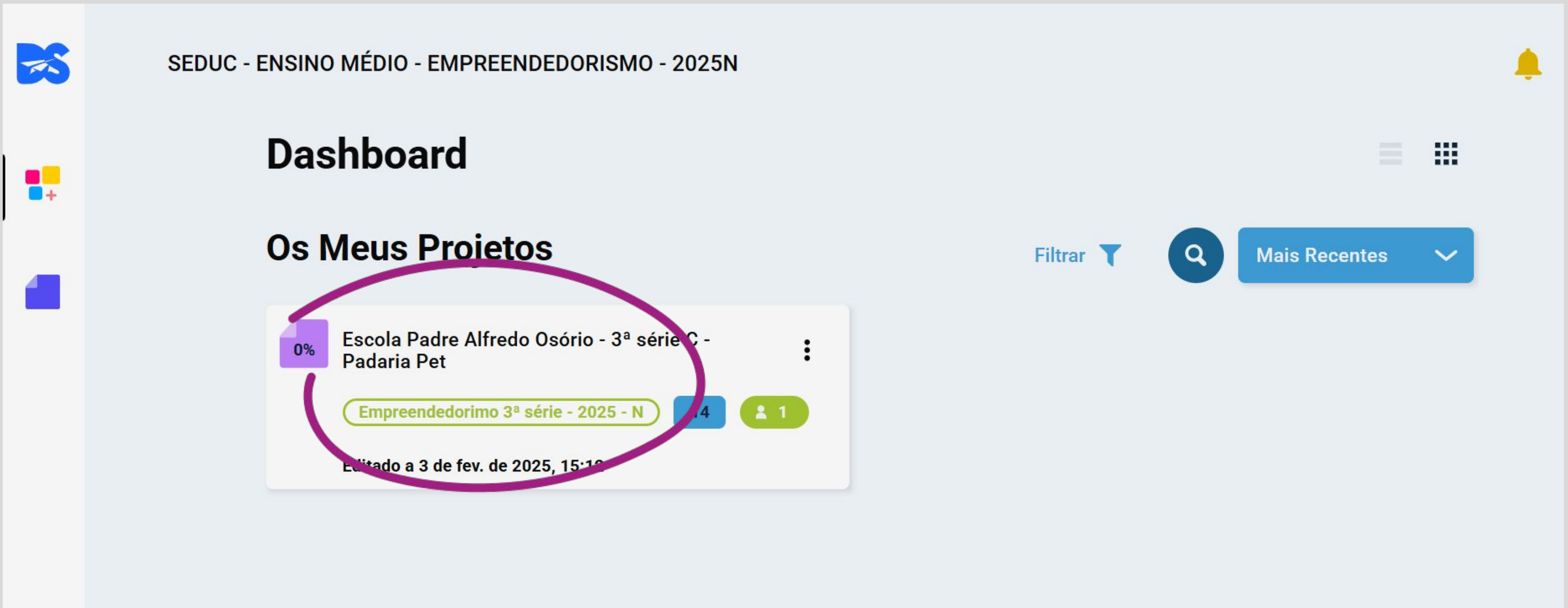


**Projetos - Como editar o seu projeto**

@DREAMSHAPER

## Instruções antes de acessar a ferramenta




**Em “Resultado do projeto”, o estudante terá acesso a construção de sua aprendizagem ao longo da trilha, por meio de telas com as suas respostas e arquivos.**



SEDUC - ENSINO MÉDIO - EMPREENDEDORISMO - 2025N

## Dashboard

### Os Meus Projetos

Filtrar   Mais Recentes 

0% Escola Padre Alfredo Osório - 3ª série C - Padaria Pet

Empreendedorismo 3ª série - 2025 - N 4 1

Editado a 3 de fev. de 2025, 15:18

Na página inicial, clique no seu projeto.



SEDUC - ENSINO MÉDIO - EMPREENDEDORISMO - 2025N

EMPREENDEDORISMO - 2025N

100% concluído

Já respondeste a todas as questões!  
Podes rever as tuas respostas sempre que quiseres.

Meus projetos recentes

Escola Padre Alfredo Osório - 3ª série C - Padaria Pet

**Resultado do Projeto**

Capa do Projeto

O Futuro do Trabalho

Avaliação da Aula 1

Empreender é Possível?

Avaliação da Aula 2

Em seguida, na lateral esquerda, clique no menu “Projetos”.



The image shows a navigation menu on the left with a magnifying glass highlighting the 'PROJETOS' section. The menu includes 'Meus projetos recentes', 'Escola Padre Alfredo Osório - 3ª série C - Padaria Pet', 'Etapas do Projeto', 'Resultado do Projeto' (circled in red), 'Arquivos', and 'Mural do Projeto'. The main content area displays the 'Resultado do Projeto' screen for the selected project. At the top, a green progress bar indicates '100% concluído' with the text 'Já respondeste a todas as questões! Podes rever as tuas respostas sempre que quiseres.' Below this, the project title is shown, followed by the heading 'Resultado do Projeto'. At the bottom, there are four blue buttons: 'CAPA DO PROJETO', 'O FUTURO DO TRABALHO', 'AVALIAÇÃO DA AULA 1', and 'EMPREENDER É POSSÍVEL?'.

**“PROJETOS”**

Meus projetos recentes

Escola Padre Alfredo Osório - 3ª série C - Padaria Pet

Etapas do Projeto

**Resultado do Projeto**

Arquivos

Mural do Projeto

100% concluído

Já respondeste a todas as questões!  
Podes rever as tuas respostas sempre que quiseres.

Escola Padre Alfredo Osório - 3ª série C - Padaria Pet

**Resultado do Projeto**

CAPA DO PROJETO

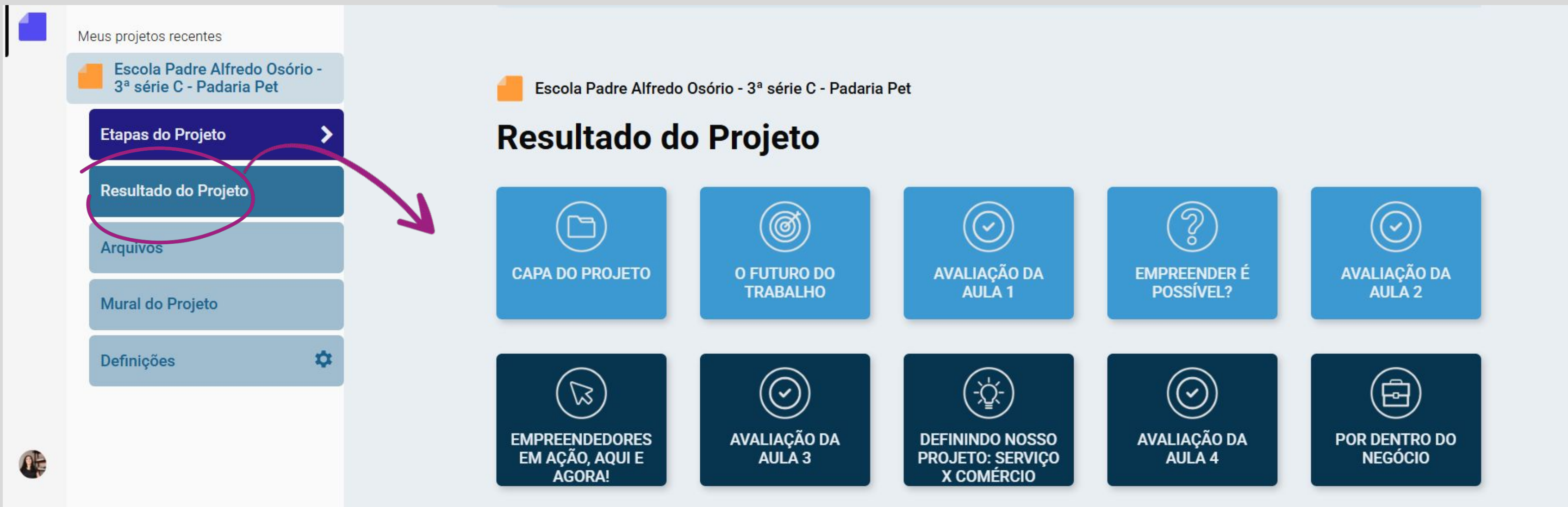
O FUTURO DO TRABALHO

AVALIAÇÃO DA AULA 1

EMPREENDER É POSSÍVEL?

Então, você encontrará o “Resultado do projeto”, que permite visualizar toda a construção da aprendizagem dos estudantes por meio de telas com respostas, arquivos e outras informações fornecidas na trilha de aprendizagem.





Meus projetos recentes

Escola Padre Alfredo Osório - 3ª série C - Padaria Pet

Etapas do Projeto >

**Resultado do Projeto**








Arquivos

Mural do Projeto

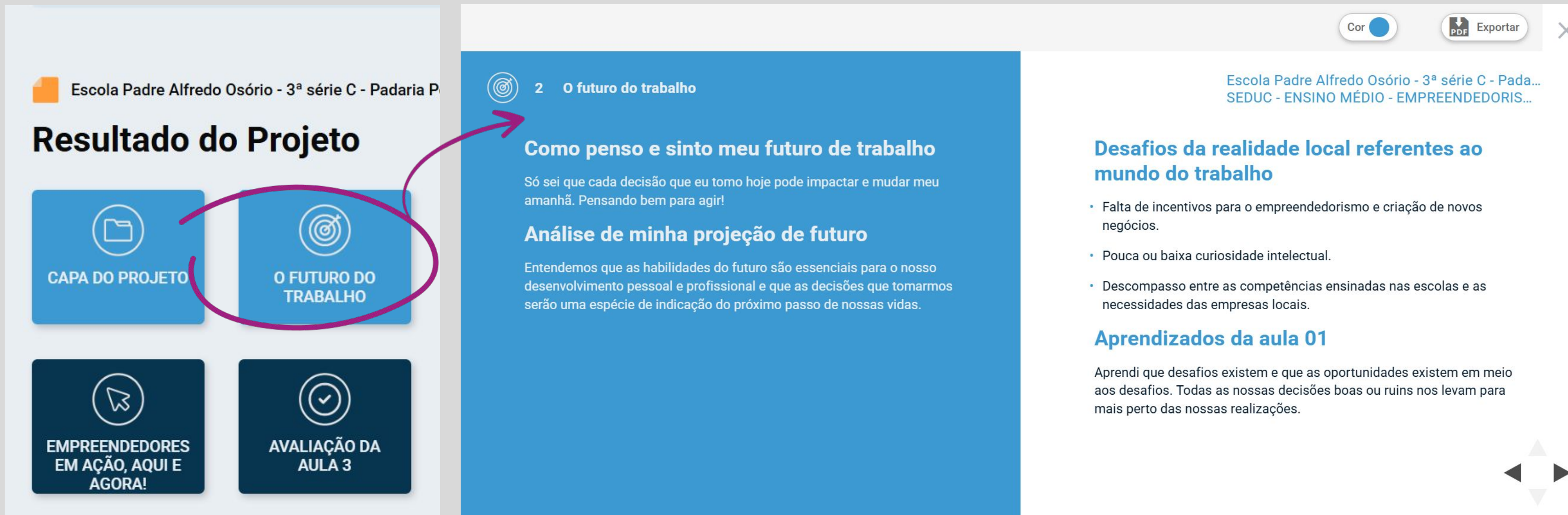
Definições ⚙️

Escola Padre Alfredo Osório - 3ª série C - Padaria Pet

### Resultado do Projeto

 CAPA DO PROJETO	 O FUTURO DO TRABALHO	 AVALIAÇÃO DA AULA 1	 EMPREENDER É POSSÍVEL?	 AVALIAÇÃO DA AULA 2
 EMPREENDEDORES EM AÇÃO, AQUI E AGORA!	 AVALIAÇÃO DA AULA 3	 DEFININDO NOSSO PROJETO: SERVIÇO X COMÉRCIO	 AVALIAÇÃO DA AULA 4	 POR DENTRO DO NEGÓCIO

No “Resultado do projeto”, cada quadrado em azul claro indica um slide que já contém informações preenchidas pelos alunos. Por outro lado, os quadrados em azul escuro representam os slides que ainda receberão informações ao longo do desenvolvimento do projeto.



Escola Padre Alfredo Osório - 3ª série C - Padaria P

## Resultado do Projeto

**CAPA DO PROJETO**

**O FUTURO DO TRABALHO**

**EMPREENDEDORES EM AÇÃO, AQUI E AGORA!**

**AVALIAÇÃO DA AULA 3**

### 2 O futuro do trabalho

#### Como penso e sinto meu futuro de trabalho

Só sei que cada decisão que eu tomo hoje pode impactar e mudar meu amanhã. Pensando bem para agir!

#### Análise de minha projeção de futuro

Entendemos que as habilidades do futuro são essenciais para o nosso desenvolvimento pessoal e profissional e que as decisões que tomarmos serão uma espécie de indicação do próximo passo de nossas vidas.

Escola Padre Alfredo Osório - 3ª série C - Pada...  
SEDUC - ENSINO MÉDIO - EMPREENDEDORIS...

#### Desafios da realidade local referentes ao mundo do trabalho

- Falta de incentivos para o empreendedorismo e criação de novos negócios.
- Pouca ou baixa curiosidade intelectual.
- Descompasso entre as competências ensinadas nas escolas e as necessidades das empresas locais.

#### Aprendizados da aula 01

Apreendi que desafios existem e que as oportunidades existem em meio aos desafios. Todas as nossas decisões boas ou ruins nos levam para mais perto das nossas realizações.

Ao selecionar os quadrados em azul claro, você acessará a tela com as informações organizadas do projeto, conforme as respostas dos alunos.





Cor ● PDF Exportar X

2 O futuro do trabalho

### Como penso e sinto meu futuro de trabalho

Só sei que cada decisão que eu tomo hoje pode impactar e mudar meu amanhã. Pensando bem para agir!

#### Análise de minha projeção de futuro

Entendemos que as habilidades do futuro são essenciais para o nosso desenvolvimento pessoal e profissional e que as decisões que tomarmos serão uma espécie de indicação do próximo passo de nossas vidas.

Escola Padre Alfredo Osório - 3ª série C - Pada...  
SEDUC - ENSINO MÉDIO - EMPREENDEDORIS...

### Desafios da realidade local referentes ao mundo do trabalho

- Falta de incentivos para o empreendedorismo e criação de novos negócios.
- Pouca ou baixa curiosidade intelectual.
- Descompasso entre as competências ensinadas nas escolas e as necessidades das empresas locais.

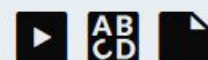
### Aprendizados da aula 01

Aprendi que desafios existem e que as oportunidades existem em meio aos desafios. Todas as nossas decisões boas ou ruins nos levam para

**Para editar qualquer informação do seu projeto, clique no título que precisa de revisão.**



## Aula 1 - Um olhar para o futuro



### Um olhar para o futuro



Autoconhecimento, mundo do trabalho e comportamentos empreendedores

Qual destas frases melhor representa o que você pensa e sente sobre seu futuro profissional?

- ☒ O futuro é, em grande parte, construído; já estou correndo atrás do que espero alcançar!
- ☐ Nem sempre sei ou saberei o que fazer, mas vou em frente, aprendendo com os erros e os desafios do caminho.
- ☐ Deixo a vida seguir e nem me preocupo com isso; o que tiver que ser será...
- ☐ Só sei que cada decisão que eu tomo hoje pode impactar e mudar meu amanhã. Pensando bem para agir!

Salvo ✓

Após assistir ao vídeo e refletir sobre a frase que melhor representa o que você pensa e sente em relação ao seu futuro profissional, qual é a análise que você faz ao projetar esse futuro?

Entendemos que as habilidades do futuro são essenciais para o nosso desenvolvimento pessoal e profissional e que as decisões que tomarmos serão uma espécie de indicação do próximo passo de nossas vidas.

798

Salvo ✓

Você será redirecionado para a página onde pode editar as informações necessárias. Após atualizar as informações, a atualização estará completa.

GUIA PARA ESTUDANTES



**Projetos - Como editar o seu projeto**

@DREAMSHAPER