



SÃO PAULO
GOVERNO DO ESTADO
SÃO PAULO SÃO TODOS

PROVA OMASP - 2025
VERSÃO ESTUDANTE
Como realizar a prova - Sala do Futuro



ACESSANDO A SALA DO FUTURO - ESTUDANTE

Acesso via WEB

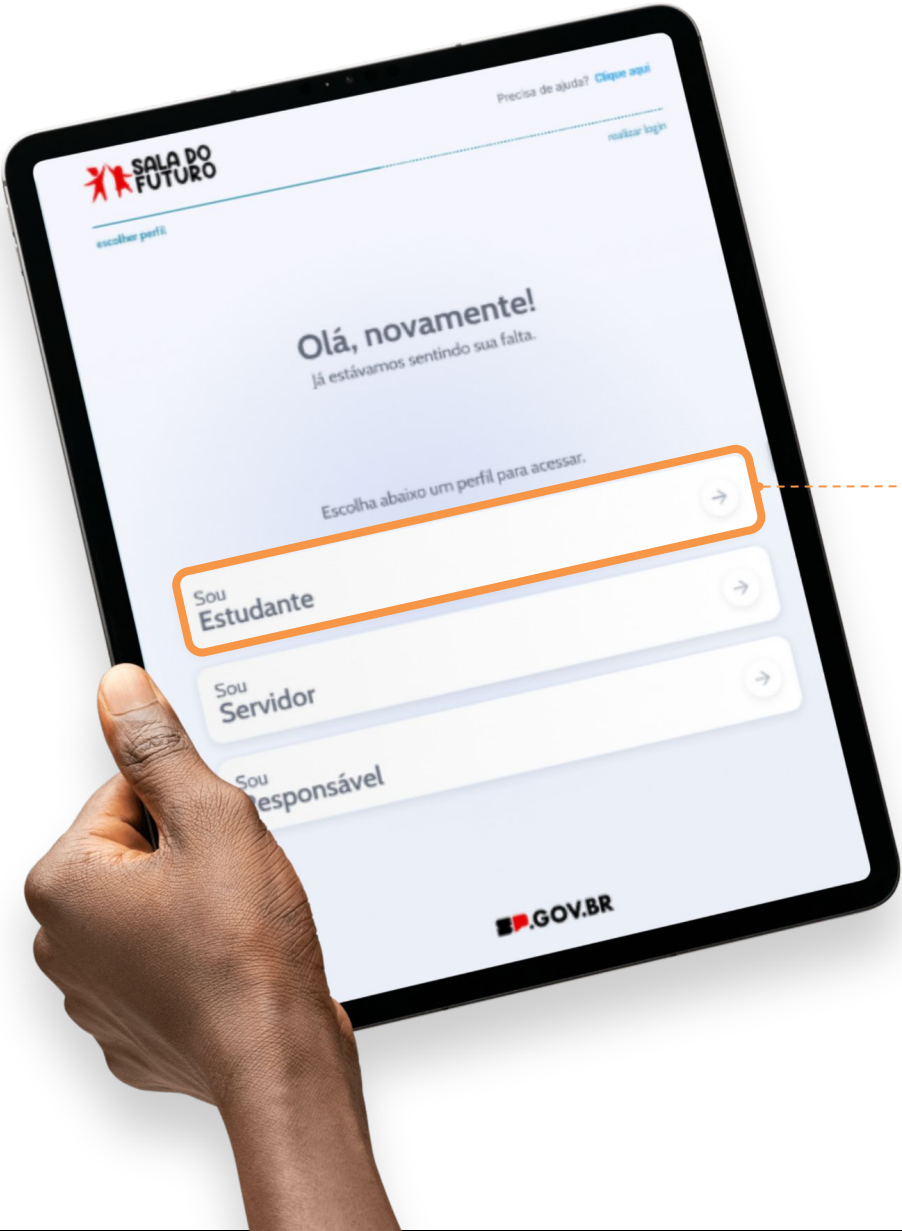
Acesse: <https://saladofuturo.educacao.sp.gov.br>



Clique na opção **Estudante** para realizar o login.

ACESSANDO A SALA DO FUTURO - ESTUDANTE

Pelo dispositivo móvel



Clique na opção **Estudante** para realizar o login.

ACESSANDO A SALA DO FUTURO - ESTUDANTE



Estudante

Preencha seus dados abaixo para acessar o sistema.

RA

Dígito RA

UF

Esqueceu o RA.

[Clique aqui](#)

Senha

Esqueceu a senha?

[Acesse aqui](#), clique em esqueci a senha e siga as instruções.

Voltar

Acessar

*Digite seu **RA**, com o dígito.*

*Digite sua **senha** (a mesma senha da SED.)*

*Clique no botão **Acessar**.*

Caso não tenha acesso, siga os passos em: <https://sed.educacao.sp.gov.br/saiba-como-acessar>

Acessando a prova

Clique no card **Prova**, ou no menu, em **Provas**:

Home

Tarefa SP

Materiais Digitais

Redação Paulista

Provas

Plataformas de Aprendizagem

Configurações

Sair da conta

AC

Olá, ANA CAROLINA

2ª C EM

9 DE JULHO

3

Pendências

0

Mensagem não lida

37

Faltas

Sua presença é muito importante.

Boletim e Avaliações

Agenda

28/03	Excursão Pedagógica
31/03	Semana de Estudos Intensivos
01/04	Reunião do Grêmio Estudantil

PLATAFORMAS

Materiais Digitais

Prova Paulista

Tarefa SP

Redação Paulista

SPeak

Educação Profissional

Sala de Aula Virtual

LeiaSP

Acessando a prova

Home

Tarefa SP

Redação Paulista

Provas

Materiais Digitais

Plataformas de Aprendizagem

Presença

Boletim e Avaliações

Agenda

Provas

Home / Provas

Turmas:

Todas as Turmas

Status:

A Fazer

Componente:

Todos os Componentes

A Fazer

Olimpíada de Matemática 2025 - OMASP - FASE II - NÍVEL 2
Olimpíada de Matemática 2025 - OMASP - FASE II - NÍVEL 2 - TARDE
Publicado por: Turma
Autor: julianasanche3225895-sp
Data para exibição do gabarito: 13/05/2025 - 08:00:00

Dias restantes para completar a prova
25/04/2025 0 dia 25/04/2025

Prosseguir para a prova


Clique em: **Prosseguir para a prova** para iniciá-la.

Acessando a prova

A prova está aberta, e você já pode começar!

Digite seu primeiro nome. Em seguida, clique em:
Iniciar a Prova.

The login form is titled "Para iniciar a prova digite seu primeiro nome". It displays the user's login information: "Nick: denyskri:" and "Nome: Denys". Below this is a text input field containing "DENYS", with an orange arrow pointing to it. At the bottom of the form are two buttons: "Cancelar" and "Iniciar a Prova".



The exam interface features a top navigation bar with a book icon, a set of numbered tabs from 1 to 12, and a right arrow. Below this is a blue header for "SEÇÃO 01". The main content area is titled "Instruções para Prova:" and contains the following text: "Duração da Prova: 1h20 minutos", "Folha de Rascunho pode ser solicitada para o professor/servidor aplicador da prova.", "Não é permitido qualquer tipo de consulta, caso aconteça o estudante será desclassificado.", "O estudante deve conferir, na sua escola, se a sua presença foi inserida no Diário de Classe da Olimpíada.", "O Estudante deve observar se está utilizando seu próprio login.", "Durante a realização da prova, utilize a opção "Salvar Rascunho" para não perder dados.", "Não esqueça de "Finalizar a Prova" após o término de todas as questões.", and "BOA PROVA!". At the bottom of the interface is the logo for "Olimpíadas de Matemática" with the slogan "Acredite em você. Transborde seus sonhos."

Esse processo garante que você está autenticado no equipamento com seu próprio login e realizando a prova de forma segura.

Iniciando a prova

Será exibida uma questão por vez, e você poderá pular ou retornar para outras questões utilizando o mapa de questões.

As questões são de múltipla escolha com apenas uma alternativa correta.

<

1

2

3

4

5

6

7

8

9

10

11

12

>

Disponível em:
https://www.em.com.br/app/noticia/opiniaao/2022/08/18/interna_opiniaao,1387324/democrata-tizar-o-acesso-a-cultura-uma-agenda-urgente-e-importante.shtml

Considere os fragmentos abaixo e indique onde há uma opinião:

☐

☐

☒

☐

☐

Anterior

Proxima

Voltar

Salvar Rascunho

Finalizar

Avança para as próximas questões.

Iniciando a prova

Você pode navegar entre as questões, clicando no botão: **Próxima** ou no botão **Anterior**, para responder na sequência em que aparecem. Pelos botões do menu superior é possível ir para qualquer questão, clicando na botão com o número correspondente.

Consideres os fragmentos abaixo e indique onde há uma opinião:

☐

"nos Estados Unidos, a segunda maior indústria é a audiovisual."

☐

"na Alemanha, a indústria criativa faz parte do PIB".

☒

"Por todo país, são nos centros urbanos que se localizam a maioria dos bens."

☐

"E não deveria ser assim, já que a cultura representa um ativo econômico importante."

☐

"Educação, saúde, assistência social e infraestrutura ocupam o topo dos investimentos."

Anterior

Próxima

Será exibida a mensagem abaixo, indicando que a resposta da sua questão foi salva em **rascunho**:

Informação

Rascunho salvo com sucesso

Iniciando a prova



Clicando neste ícone será possível visualizar todas as questões. Logo abaixo, a legenda mostrando o que significa cada situação mostrada.

1	2	3	4	5	6	7	8	9	10	11	12
13	14	15	16	17	18	19	20	21	22	23	24
25	26	27	28	29	30						

Legenda

Questão atual

Não respondida

Respondida

Respondida atual

Respondida não salva

Material de apoio

Material de apoio atual

Obrigatória não respondida

Obrigatória não preenchida atual

Iniciando a prova

Além dos botões, mencionados no slide anterior, temos mais 3 botões no canto inferior direito: **Voltar**, **Salvar Rascunho** e **Finalizar**.

<

1

2

3

4

5

6

7

8

9

10

11

12

>

Everaldo desafiou Lyara a resolver a expressão a seguir sem usar a calculadora, e ela acertou.

$$20 \times 2035^2 - 20 \times 2030^2$$

Qual foi a resposta de Lyara ?

☐ 162500

☐ 8125

☐ 200

☐ 406500

☐ 100

Anterior

Proxima

Sair da prova e volta para o menu da Sala do Futuro.

Voltar

Salvar Rascunho

Finalizar

Salvar o rascunho da prova.

Finalizar a prova.

Finalizando a prova

Após concluir a prova e revisar suas respostas, é hora de enviá-la. Clique no botão **Finalizar**.

Autor: julianasanche3225895-sp

<

1

2

3

4

5

6

7

8

9

10

11

12

>

SEÇÃO 01

Questão 12 de 30

1 PONTO

(CESGRANRIO)

☐

R\$ 5.000,00

☐

R\$ 40.000,00

☒

R\$ 25.000,00

☐

R\$ 15.000,00

☐

R\$ 20.000,00

+ Voltar

Salvar Rascunho

Finalizar +

Alerta!

Por favor, preencha e reveja todas as questões obrigatórias

Situação 1:

Uma ou mais questões não foram respondidas. Quando isso acontecer, um alerta será mostrado (acima, em laranja) indicando que faltam questões a serem respondidas. Responda as questões faltantes para poder enviar a prova.

Notem que a cor da questão que não foi respondida fica com fundo laranja.

Finalizando a prova

Situação 2: Após responder **todas** as questões, ao clicar no botão **Finalizar**, uma mensagem de confirmação será exibida.

The screenshot shows a test interface with a top navigation bar containing question numbers 19 through 30. The main area displays a question: "Assinale as **duas** afirmativas corretas." with two options, the first of which is checked. A modal dialog box is centered on the screen, asking for confirmation to finish the test. The dialog includes the user's name "Denys" and a text input field containing "DENYS". At the bottom of the dialog are two buttons: "Cancelar" and "Finalizar a Prova". A dashed yellow arrow points from the text "Finalizar a Prova" in the external text block to the "Finalizar a Prova" button in the dialog. Another dashed yellow arrow points from the "Ok" button in the confirmation message to the text "Significa que sua prova foi entregue!".

Digite seu primeiro nome e clique em: **Finalizar a Prova** para enviá-la.

Prova entregue com sucesso!

Ok

Significa que sua prova foi entregue!

Consultando o status da prova - Rascunho

Caso tenha salvo o rascunho de forma automática, ou através do botão "salvar rascunho", sua prova ficará marcada como **rascunho**, no status **A Fazer**.

The screenshot shows the 'SALA DO FUTURO' interface. On the left is a sidebar with navigation links: Home, Tarefa SP, Redação Paulista, Provas (highlighted), Materiais Digitais, Plataformas de Aprendizagem, Presença, Boletim e Avaliações, and Agenda. The main area is titled 'Provas' and shows a breadcrumb 'Home / Provas'. Below this are three filters: 'Turmas' (set to 'Todas as Turmas'), 'Status' (set to 'A Fazer' and highlighted with an orange border), and 'Componente' (set to 'Todos os Componentes'). A card for '9º ano EF_PROVA PAULISTA_DIA 1' is displayed, with a 'Rascunho' tab selected. The card shows a duration of 00:01:00, an update time of 21/03/2025 - 13:22:22, and a deadline of 22/03/2025 - 00:00:00. A progress bar indicates '0 dia' remaining. At the bottom of the card is a blue button labeled 'Prosseguir para a prova'. Dashed orange arrows point from the 'Rascunho' tab and the 'Prosseguir para a prova' button to the text below.

Clique no botão para prosseguir para a prova.

Consultando o status da prova - após concluída

Você pode visualizar a sua prova após ela ter sido concluída. Em **Status**, selecione **Entregues**.

Obs.: A consulta da nota e questões estará disponível apenas após a liberação do gabarito.

Home

Tarefa SP

Redação Paulista

Provas

Materiais Digitais

Plataformas de Aprendizagem

Presença

Boletim e Avaliações

Agenda

Provas

Home / Provas

Turmas:

Status

Componente

Todas as Turmas

Entregues

Todos os Componentes

Concluída

Olimpíada de Matemática 2025 - OMASP - FASE II - NÍVEL 2

Olimpíada de Matemática 2025 - OMASP - FASE II - NÍVEL 2 - TARDE

Duração: 00:00:31

Entregue em: 25/04/2025 - 14:22:12

Última atualização: 25/04/2025 - 14:22:12

Data para exibição do gabarito: 13/05/2025 08:00:00

Prosseguir para a prova

Tempo de realização da prova.

Data que será liberado o gabarito e a nota.

Consultando o status da prova - após divulgação do gabarito

Após a divulgação do gabarito, que será no dia **13/05/2025**, será possível verificar os erros, acertos e a nota.

Concluída

Olimpíada de Matemática 2025 - OMASP - FASE II - NÍVEL 2

Olimpíada de Matemática 2025 - OMASP - FASE II - NÍVEL 2 - TARDE

Nota: 8


Duração: 00:01:32

Entregue em: 23/03/2025 - 22:11:58

Última atualização: 23/03/2025 - 22:11:58

Visualizar Resposta da prova

Sua nota.



Clique aqui para visualizar novamente a prova.



Se a questão estiver com o fundo **vermelho**, isso indica que a resposta está incorreta.

Se o fundo estiver **verde**, isso indica que a resposta está correta.

Questão 01 de 30

Nota: 0 1 PONTO

O professor de Matemática da 2ª Série do Ensino Médio lançou um desafio aos seus estudantes: "CALCULAR SUA NOTA REAL". O Professor informa a nota da prova que varia de 0 a 15 pontos e o estudante converte para uma nota real no intervalo de 0 a 10. Érika recebeu do professor 12 pontos, então a sua nota real é:

☐

6,5

☐

7,0

☐

7,5

☒

8,0

☐

8,5

Questão 05 de 30

Nota: 1 1 PONTO

(CESGRANRIO) Uma herança de R\$ 85.000,00 será dividida entre três irmãos A, B e C, em partes inversamente proporcionais às suas idades 5, 8 e 10, respectivamente. A quantia que B irá receber é:

☐

R\$ 5.000,00

☐

R\$ 40.000,00

☒

R\$ 25.000,00

☐

R\$ 20.000,00


☐

R\$ 15.000,00

FAQ

Não estou encontrando a minha prova. O que fazer?

Caso não tenha aparecido ainda, clique no seu nome. Depois clique em: **Sair**. Acesse novamente o sistema.



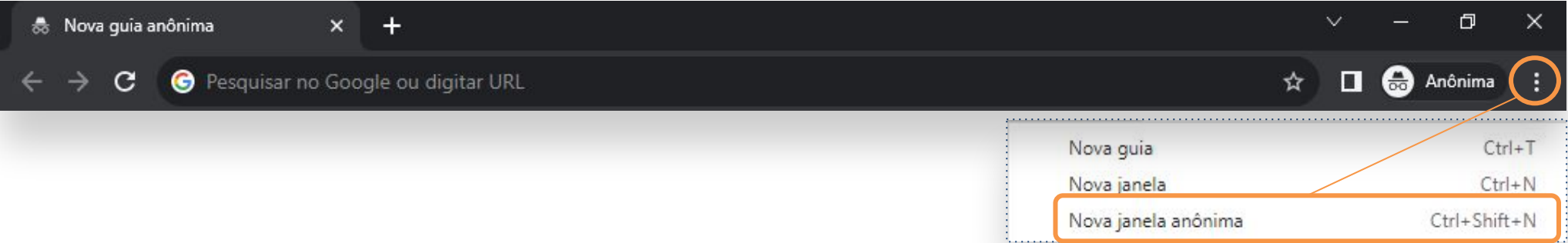
FAQ

Atenção: Sugerimos abrir o navegador em uma janela anônima.

No seu navegador clique na opção correspondente, conforme indicado abaixo:



Google Chrome:



Microsoft Edge:





Dúvidas?

Entre em contato com a Central de Atendimento da SEDUC:

 **0800-770-0012** (de segunda a sexta, das 07h às 19h)

 <https://atendimento.educacao.sp.gov.br>